

2024年10月国内宏观经济数据

冠通期货研究咨询部

日期 2024年11月15日

宏观数据

2024年11月15日，国家统计局发布2024年10月国内宏观经济数据。

工业：10月份，全国规模以上工业增加值同比增长5.3%，比上月回落0.1个百分点；环比增长0.41%。分三大门类看，采矿业增加值同比增长4.6%，制造业增长5.4%，电力、热力、燃气及水生产和供应业增长5.4%。装备制造业增加值同比增长6.6%，高技术制造业增加值增长9.4%，分别快于全部规模以上工业增长1.3和4.1个百分点。分经济类型看，国有控股企业增加值同比增长3.8%；股份制企业增长5.9%，外商及港澳台投资企业增长2.9%；私营企业增长4.8%。分产品看，新能源汽车、工业机器人、集成电路产品产量同比分别增长48.6%、33.4%、11.8%。1-10月份，全国规模以上工业增加值同比增长5.8%，与1-9月份持平。10月份，制造业采购经理指数为50.1%，比上月上升0.3个百分点；企业生产经营活动预期指数为54.0%，上升2.0个百分点。1-9月份，全国规模以上工业企业实现利润总额52282亿元，同比下降3.5%。

消费：10月份，社会消费品零售总额45396亿元，同比增长4.8%，比上月加快1.6个百分点；环比增长0.41%。按经营单位所在地分，城镇消费品零售额39255亿元，同比增长4.7%；乡村消费品零售额6141亿元，增长4.9%。按消费类型分，商品零售额40444亿元，增长5.0%；餐饮收入4952亿元，增长3.2%。升级类商品销售较好，限额以上单位化妆品类、体育娱乐用品类商品零售额分别增长40.1%、26.7%。在消费品以旧换新政策带动下，限额以上单位家用电器和音像器材类、文化办公用品类、家具类、汽车类商品零售额分别增长39.2%、18.0%、7.4%、3.7%，比上月分别加快18.7、8.0、7.0、3.3个百分点。1-10月份，社会消费品零售总额398960亿元，同比增长3.5%，比1-9月份加快0.2个百分点。全国网上零售额123632亿元，同比增长8.8%。其中，实物商品网上零售额103330亿元，增长8.3%，占社会消费品零售总额的比重为25.9%。1-10月份，服务零售额同比增长6.5%。

投资：1-10月份，全国固定资产投资（不含农户）423222亿元，同比增长3.4%，增速与1-9月份持平；扣除房地产开发投资，全国固定资产投资增长7.6%。分领域看，基础设施投资同比增长4.3%，制造业投资增长9.3%，房地产开发投资下降10.3%。全国新建商品房销售面积77930万平方米，同比下降15.8%，降幅比1-9月份收窄1.3个百分点；新建商品房销售额76855亿元，下降20.9%，降幅收窄1.8个百分点。分产业看，第一产业投资同比增长2.5%，第二产业投资增长12.2%，第三产业投资下降0.9%。民间投资同比下降0.3%；扣除房地产开发投资，民间投资增长6.3%。高技术产业投资同比增长9.3%，其中高技术制造业和高技术服务业投资分别增长8.8%、10.6%。高技术制造业中，航空、航天器及设备制造业，电子及通信设备制造业投资分别增长34.5%、9.4%；高技术服务业中，专业技术服务业、电子商务服务业投资分别增长32.0%、16.3%。10月份，固定资产投资（不含农户）环比增长0.16%。

进出口：10月份，货物进出口总额37007亿元，同比增长4.6%，比上月加快3.9个百分点。其中，出口21899亿元，增长11.2%；进口15108亿元，下降3.7%。1-10月份，货物进出口总额360219亿元，同比增长5.2%。其中，出口208028亿元，增长6.7%；进口152191亿元，增长3.2%。1-10月份，一般贸易进出口增长3.9%，占进出口总额的比重为64.1%。民营企业进出口增长9.3%，占进出口总额的比重为55.1%，比上年同期提高2.1个百分点。机电产品出口增长8.5%，占出口总额的比重为59.4%。

物价：10月份，全国居民消费价格（CPI）同比上涨0.3%，涨幅比上月回落0.1个百分点；环比下降0.3%。分类别看，食品烟酒价格同比上涨2.0%，衣着价格上涨1.1%，居住价格下降0.1%，生活用品及服务价格上涨0.1%，交通通信价格下降4.8%，教育文化娱乐价格上涨0.8%，医疗保健价格上涨1.1%，其他用品及服务价格上涨4.7%。在食品烟酒价格中，粮食价格下降0.7%，鲜果价格上涨4.7%，猪肉价格上涨14.2%，鲜菜价格上涨21.6%。扣除食品和能源价格后的核心CPI同比上涨0.2%，涨幅比上月扩大0.1个百分点。1-10月份，全国居民消费价格同比上涨0.3%。10月份，全国工业生产者出厂价格同比下降2.9%，环比下降0.1%；全国工业生产者购进价格同比下降2.7%，环比下降0.3%。1-10月份，全国工业生产者出厂价格和购进价格均比上年同期下降2.1%。

就业：1-10月份，全国城镇调查失业率平均值为5.1%，比上年同期下降0.2个百分点。10月份，全国城镇调查失业率为5.0%，比上月下降0.1个百分点。本地户籍劳动力调查失业率为5.1%；外来户籍劳动力调查失业率为4.8%，其中外来农业户籍劳动力调查失业率为4.7%。31个大城市城镇调查失业率为5.0%，比上月下降0.1个百分点。全国企业就业人员周平均工作时间为48.6小时。

指标	预期差	2024-10F	2024-10	2024-09	2024-08	2024-07	2024-06	2024-05	2024-04	2024-03	2024-02	2024-01	2023-12	2023-11	近一年变动趋势
经济运行															
工业增加值(%)	↓ -0.31	5.61	5.30	5.40	4.50	5.10	5.30	5.60	6.70	4.50	-12.70	26.30	6.80	6.60	
固定资产投资:累计(%)	↓ -0.06	3.46	3.40	3.40	3.40	3.60	3.90	4.00	4.20	4.50	4.20	--	3.00	2.90	
制造业:累计(%)	↑ 0.05	9.25	9.30	9.20	9.10	9.30	9.50	9.60	9.70	9.90	9.40	--	6.50	6.30	
基础设施建设:累计(%)	#VALUE!	--	9.35	9.26	7.87	8.14	7.70	6.68	7.78	8.75	8.96	--	8.24	7.96	
房地产开发:累计(%)	↓ -0.25	-10.05	-10.30	-10.10	-10.20	-10.20	-10.10	-10.10	-9.80	-9.50	-9.00	--	-9.60	-9.40	
社会消费品零售(%)	↑ 0.87	3.93	4.80	3.20	2.10	2.70	2.00	3.70	2.30	3.10	5.50	--	7.40	10.10	
进口(%)	↓ -2.32	0.02	-2.30	0.30	0.40	7.10	-2.40	1.90	8.30	-1.90	-8.00	15.50	0.29	-0.56	
出口(%)	↑ 7.56	5.14	12.70	2.40	8.70	7.00	8.50	7.40	1.10	-7.90	5.20	7.80	2.15	0.69	
贸易差额(亿美元)	↑ 226.98	730.22	957.20	817.11	910.01	848.03	986.42	818.59	714.21	574.51	386.24	839.91	747.27	690.65	
景气调查															
中国制造业采购经理指数(PMI)		49.50	50.10	49.80	49.10	49.40	49.50	49.50	50.40	50.80	49.10	49.20	49.00	49.40	
价格指数															
CPI(%)	↓ -0.12	0.42	0.30	0.40	0.60	0.50	0.20	0.30	0.30	0.10	0.70	-0.80	-0.30	-0.50	
PPI(%)	↓ -0.41	-2.49	-2.90	-2.80	-1.80	-0.80	-0.80	-1.40	-2.50	-2.80	-2.70	-2.50	-2.70	-3.00	
核心CPI(%)		--	0.20	0.10	0.30	0.40	0.60	0.60	0.70	0.60	1.20	0.40	0.60	0.60	
货币供应															
M1(%)	↑ 0.97	-7.07	-6.10	-7.40	-7.30	-6.60	-5.00	-4.20	-1.40	1.10	1.20	5.90	1.30	1.30	
M2(%)	↑ 0.53	6.97	7.50	6.80	6.30	6.30	6.20	7.00	7.20	8.30	8.70	8.70	9.70	10.00	
人民币贷款:新增(亿元)	↓ -1092.86	6092.86	5000.00	15900.00	9000.00	2600.00	21300.00	9500.00	7300.00	30900.00	14500.00	49200.00	11700.00	10900.00	
人民币贷款(%)	↑ 1.32	6.68	8.00	8.10	8.50	8.70	8.80	9.30	9.60	9.60	10.10	10.40	10.60	10.80	
社会融资规模:新增(亿元)	↓ -385.71	14385.71	14000.00	37635.00	30323.00	7707.00	32985.00	20623.00	-658.00	48335.00	14959.00	64734.00	19326.00	24554.00	
社会融资规模存量(%)	↑ 0.57	7.23	7.80	8.00	8.10	8.20	8.10	8.40	8.30	8.70	9.00	9.50	9.50	9.40	

利率

1年期存款利率(%)	—	1.50	1.50	1.50	1.50	1.50	1.50	1.50	1.50	1.50	1.50	1.50	1.50
1年期贷款利率(%)	—	4.35	4.35	4.35	4.35	4.35	4.35	4.35	4.35	4.35	4.35	4.35	4.35
大型存款类金融机构存款准备金率(%)	—	9.50	9.50	10.00	10.00	10.00	10.00	10.00	10.00	10.00	10.50	10.50	10.50

汇率

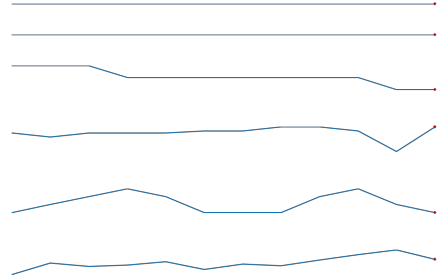
美元/人民币	↑ 0.23	6.90	7.13	7.01	7.11	7.13	7.13	7.11	7.11	7.10	7.10	7.10	7.08	7.10
--------	--------	------	------	------	------	------	------	------	------	------	------	------	------	------

人口与就业

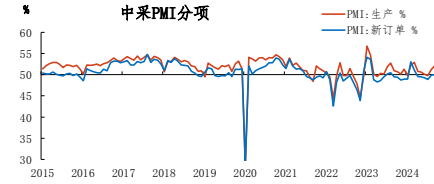
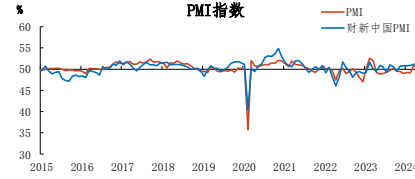
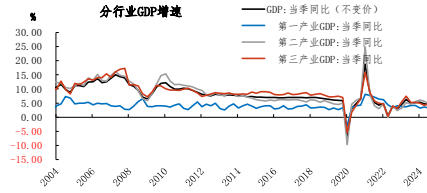
城镇调查失业率(%)	#VALUE!	5.00	5.10	5.30	5.20	5.00	5.00	5.00	5.20	5.30	5.20	5.10	5.00
------------	---------	------	------	------	------	------	------	------	------	------	------	------	------

国际收支

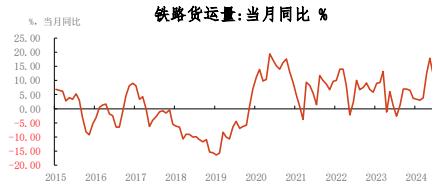
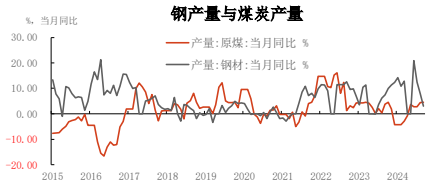
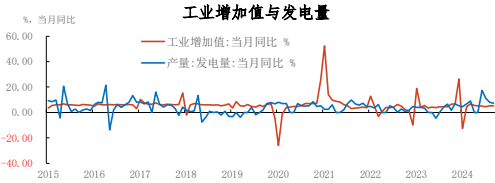
官方储备资产:外汇储备(亿美元)	—	32610.50	33163.67	32882.15	32563.72	32223.58	32320.39	32008.31	32456.57	32258.17	32193.20	32379.77	31718.07
------------------	---	----------	----------	----------	----------	----------	----------	----------	----------	----------	----------	----------	----------



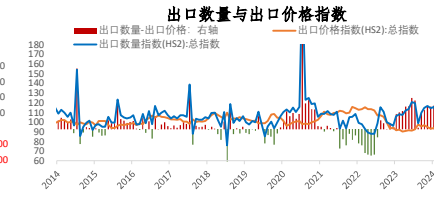
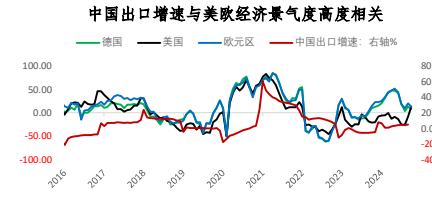
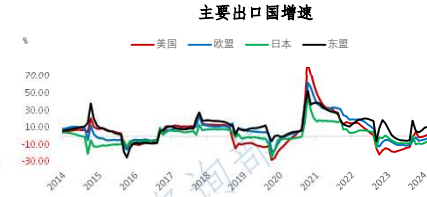
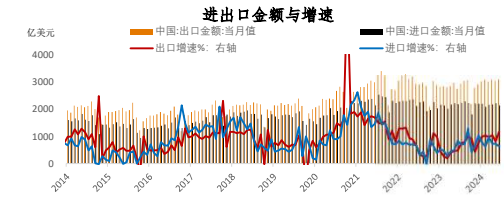
经济增长与景气指数



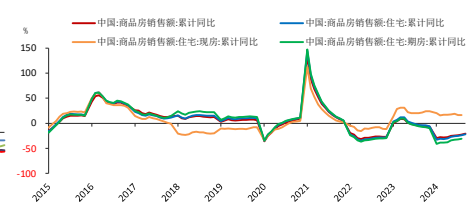
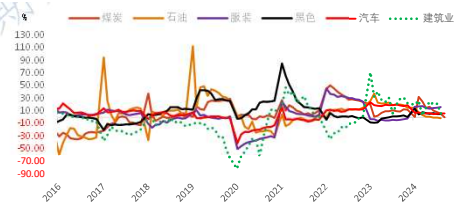
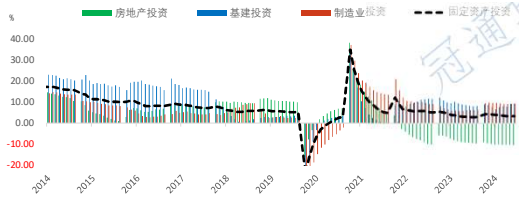
工业生产



进出口



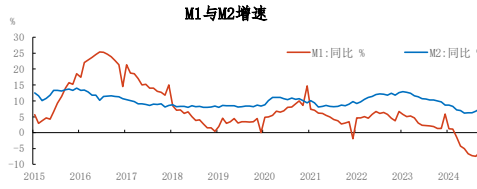
投资



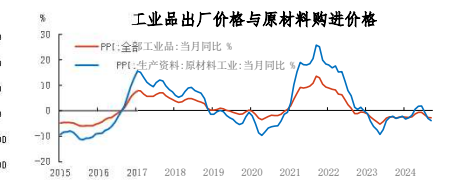
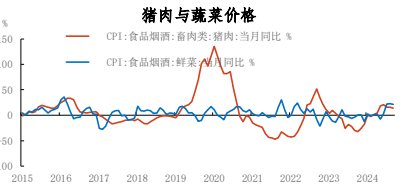
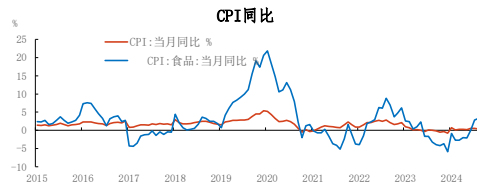
消费



金融



通胀



免责声明：
本报告中的信息均来源于公开资料，我公司对这些信息的准确性和完整性不作任何保证。报告中的内容和意见仅供参考，并不构成对所述品种买卖的出价或征价。我公司及其雇员对使用本报告及其内容所引发的任何直接或间接损失概不负责。本报告仅向特定客户传送，版权归冠通期货所有。未经我公司书面许可，任何机构和个人不得以任何形式翻版、复制、引用或转载。如引用、转载、刊发，须注明出处为冠通期货股份有限公司。

冠通期货研究咨询部 王静
执业资格证书编号：F0235424/Z0000771
联系方式：010-85356618