

## 证券研究报告

### 行业研究——周报

#### 石油加工行业

左前明 能源行业首席分析师  
执业编号：S1500518070001  
联系电话：010-83326712  
邮箱：zuoqianming@cindasc.com

刘奕麟 石化行业分析师  
执业编号：S1500524040001  
联系电话：13261695353  
邮箱：liuyilin@cindasc.com

信达证券股份有限公司  
CINDASECURITIES.CO., LTD  
北京市西城区宣武门西大街甲127号金隅大厦B座  
邮编：100031

## 大炼化周报：油价重心下行，聚烯烃盈利明显改善

2024年10月20日

### 本期内容提要：

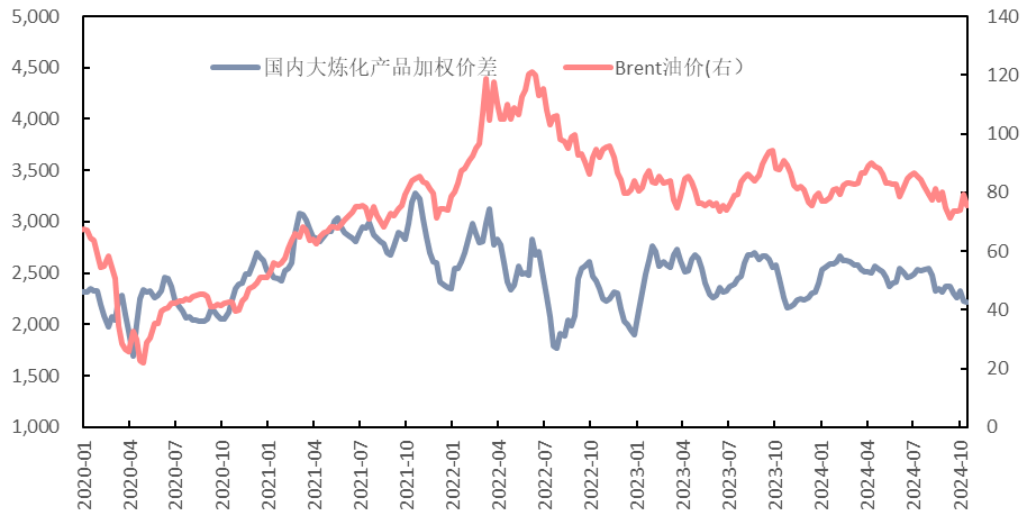
- **国内外重点炼化项目价差跟踪：**截至10月18日当周，国内重点大炼化项目价差为2217.10元/吨，环比变化-14.98元/吨（-0.67%）；国外重点大炼化项目价差为896.40元/吨，环比变化+31.38元/吨（+3.63%）。截至10月18日当周，布伦特原油周均价为75.48美元/桶，环比变化-4.80%。
- **【炼油板块】**本周利比亚原油产量迅速恢复，欧佩克及IEA连续下调全球需求增长预期，叠加中国原油进口连续第五个月同比下降，市场对需求前景担忧令油价承压；此外，由于以色列或避免打击伊朗的能源设施，导致地缘风险溢价回吐，国际油价大幅下跌。本周五（2024年10月18日），布伦特、WTI油价分别为72.81、68.84美元/桶。成品油方面，国内成品油价差小幅扩大，海外成品油价格价差整体回落。
- **【化工板块】**本周油价重心回落，化工品成本端支撑偏弱，产品价格整体下移，但部分产品相对抗跌，价差有所改善。聚烯烃方面，聚乙烯、聚丙烯整体价格表现较为抗跌，价差明显扩大。EVA市场现货供应略显紧张，产品价格小幅抬升，价差明显扩大。MMA由于部分装置检修，供给缩减，叠加生产企业库存得到释放后挺价情绪渐起，报价逐步上调。聚碳酸酯价格维稳运行。纯苯、苯乙烯、丙烯腈由于成本端支撑塌陷，产品价格重心下移，芳烃价格跌幅相对较大，价差同步缩窄。
- **【聚酯板块】**本周聚酯上游产品价格跌幅走阔，聚酯产品价格相对抗跌。上游方面，周内PX货源流通较为宽松，下游PTA市场行业开工有所下滑，对原料端需求也有所缩减，产品价格弱勢下跌。PTA、MEG价格均有不同程度下跌。涤纶长丝方面，本周局部地区“双十一”服装订单陆续下达并进入生产阶段，随着天气渐凉，秋冬防寒面料有所走畅，产品价格跌幅不及成本，单吨盈利明显改善。短纤及瓶片价格重心下行，但单吨盈利稳中有涨。
- **6大炼化公司涨跌幅：**截止2024年10月18日，6家民营大炼化公司近一周股价涨跌幅为荣盛石化（-3.08%）、恒力石化（-2.14%）、东方盛虹（-3.54%）、恒逸石化（-6.08%）、桐昆股份（-1.57%）、新凤鸣（-1.05%）。近一月涨跌幅为荣盛石化（+12.84%）、恒力石化（+17.42%）、东方盛虹（+14.43%）、恒逸石化（+15.09%）、桐昆股份（+14.20%）、新凤鸣（+16.43%）。
- **风险因素：**（1）大炼化装置投产、达产进度不及预期。（2）宏观经济增速下滑，导致需求端表现不振。（3）地缘政治以及厄尔尼诺现象对油价出现大幅度的干扰。（4）PX-PTA-PET产业链产能的重大变动。

## 国内外重点大炼化项目价差比较

自 2020 年 1 月 4 日至 2024 年 10 月 18 日，布伦特周均原油价格涨幅为 11.84%，我们根据设计方案，以即期市场价格对国内和国外重点大炼化项目做价差跟踪，国内重点大炼化项目周均价差涨跌幅为-4.37%，国外重点大炼化项目周均价差涨跌幅为-4.77%。

截至 10 月 18 日当周，国内重点大炼化项目价差为 2217.10 元/吨，环比变化-14.98 元/吨（-0.67%）；国外重点大炼化项目价差为 896.40 元/吨，环比变化+31.38 元/吨（+3.63%）。截至 10 月 18 日当周，布伦特原油周均价为 75.48 美元/桶，环比变化-4.80%。

图 1：国内大炼化项目周度价差（元/吨，美元/桶）



资料来源：万得，信达证券研发中心

图 2：国外大炼化项目周度价差（元/吨，美元/桶）



资料来源：万得，信达证券研发中心

## 炼油板块

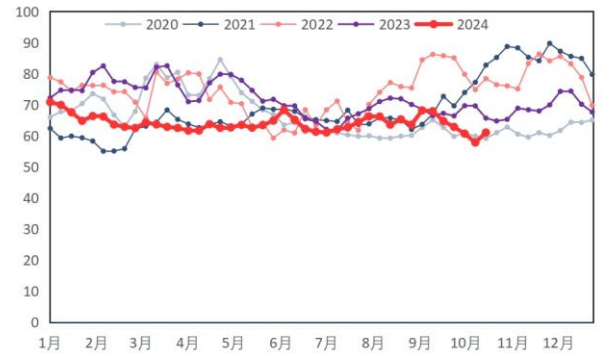
- **原油：**截至 2024 年 10 月 18 日当周，国际原油价格震荡下行。本周利比亚原油产量迅速恢复，欧佩克及 IEA 连续下调全球需求增长预期，叠加中国原油进口连续第五个月同比下降，市场对需求前景担忧令油价承压；此外，由于以色列或避免打击伊朗的能源设施，导致地缘风险溢价回吐，国际油价大幅下跌。本周五（2024 年 10 月 18 日），布伦特、WTI 油价分别为 72.81、68.84 美元/桶。
- **成品油：**成品油价差小幅扩大。**国内市场：**目前国内柴油、汽油、航煤周均价分别为 7090.00 (+19.00)、8086.29 (-96.00)、6379.57 (+75.86) 元/吨，折合 136.32 (-0.13)、155.48 (-2.42)、122.66 (+1.02) 美元/桶，与原油价差分别为 3180.63 (+201.42)、4176.91 (+86.42)、2470.20 (+258.27) 元/吨，折合 60.84 (+3.68)、80.00 (+1.39)、47.18 (+4.82) 美元/桶。

图 3：原油、国内柴油价格及价差（美元/桶，美元/桶）



资料来源：万得，信达证券研发中心

图 4：原油、国内柴油价差（美元/桶，美元/桶）



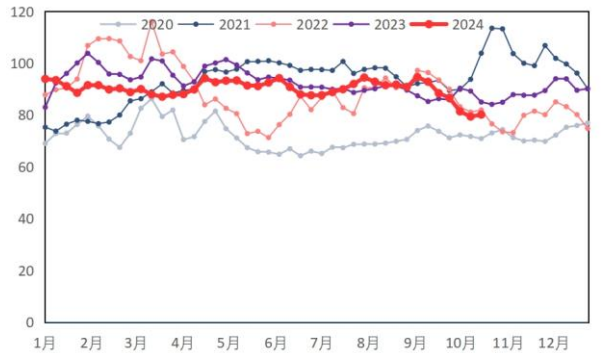
资料来源：万得，信达证券研发中心

图 5：原油、国内汽油价格及价差（美元/桶，美元/桶）



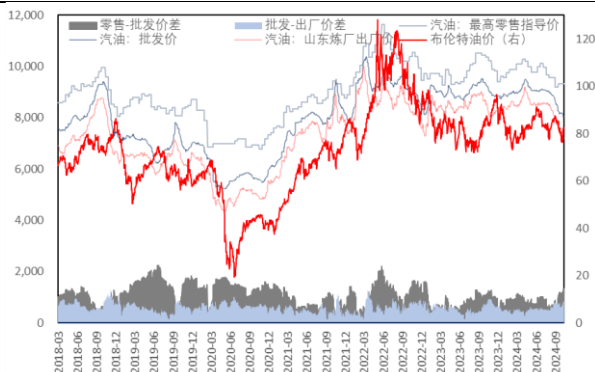
资料来源：万得，信达证券研发中心

图 6：原油、国内汽油价差（美元/桶，美元/桶）



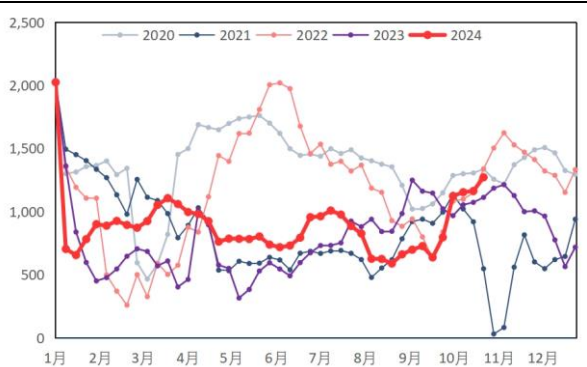
资料来源：万得，信达证券研发中心

图 7：原油、国内汽油价格、批零及批发价差（元/吨）

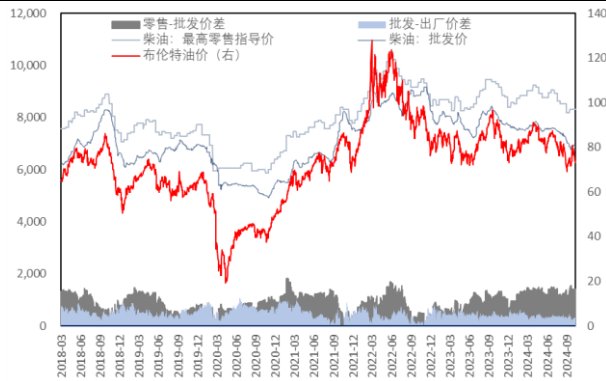


资料来源：万得，信达证券研发中心

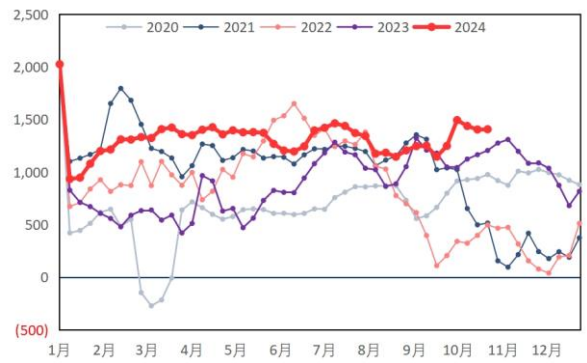
图 8：国内汽油批零价差（元/吨）



资料来源：万得，信达证券研发中心

**图 9: 原油、国内柴油价格、批零及批发价差 (元/吨)**


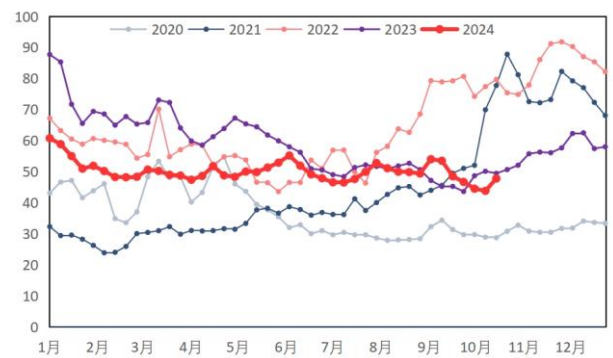
资料来源: 万得, 信达证券研发中心

**图 10: 国内柴油批零价差 (元/吨)**


资料来源: 万得, 信达证券研发中心

**图 11: 原油、国内航煤价格及价差 (美元/桶, 美元/桶)**


资料来源: 万得, 信达证券研发中心

**图 12: 原油、国内航煤价差 (美元/桶, 美元/桶)**


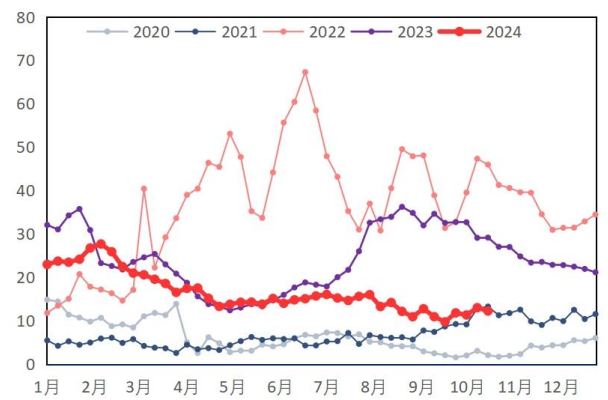
资料来源: 万得, 信达证券研发中心

### 国外成品油价格、价差情况:

- **东南亚市场:** 本周新加坡柴油、汽油、航煤周均价分别为 4573.05 (-152.16)、4174.29 (-92.57)、4550.41 (-131.54) 元/吨, 折合 88.30 (-3.25)、80.60 (-2.07)、87.87 (-2.85) 美元/桶, 与原油价差分别为 663.68 (+30.25)、264.92 (+89.85)、641.03 (+50.88) 元/吨, 折合 12.63 (+0.35)、4.92 (+1.53)、12.19 (+0.75) 美元/桶。
- **北美市场:** 本周美国柴油、汽油、航煤周均价分别为 4783.62 (-313.96)、4452.04 (-162.65)、4529.17 (-184.08) 元/吨, 折合 92.36 (-6.42)、85.95 (-3.46)、87.65 (-3.67) 美元/桶, 与原油价差分别为 874.25 (-131.55)、542.67 (+19.77)、619.80 (-1.66) 元/吨, 折合 16.88 (-2.61)、10.47 (+0.34)、12.17 (+0.13) 美元/桶。
- **欧洲市场:** 本周欧洲柴油、汽油、航煤周均价分别为 4788.17 (-229.13)、5215.69 (-18.02)、5065.22 (-235.15) 元/吨, 折合 92.08 (-4.74)、100.30 (-0.70)、97.41 (-4.88) 美元/桶, 与原油价差分别为 878.80 (-46.72)、1306.32 (+164.40)、1155.85 (-52.73) 元/吨, 折合 16.60 (-0.94)、24.82 (+3.11)、21.93 (-1.07) 美元/桶。

**图 13: 原油、新加坡 FOB 柴油价格及价差 (美元/桶, 美元/桶)**

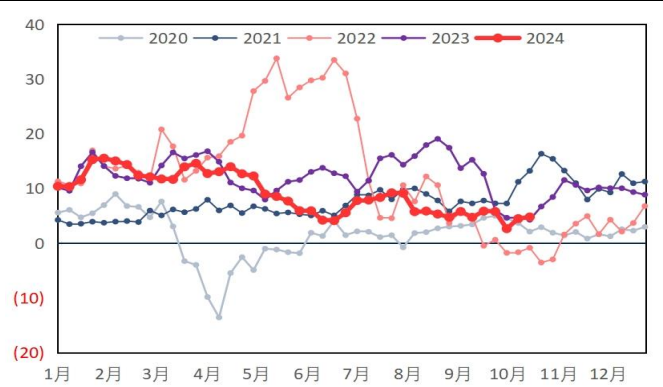

资料来源: 万得, 信达证券研发中心

**图 14: 原油、新加坡 FOB 柴油价差 (美元/桶, 美元/桶)**


资料来源: 万得, 信达证券研发中心

**图 15: 原油、新加坡 FOB 汽油价格及价差 (美元/桶, 美元/桶)**

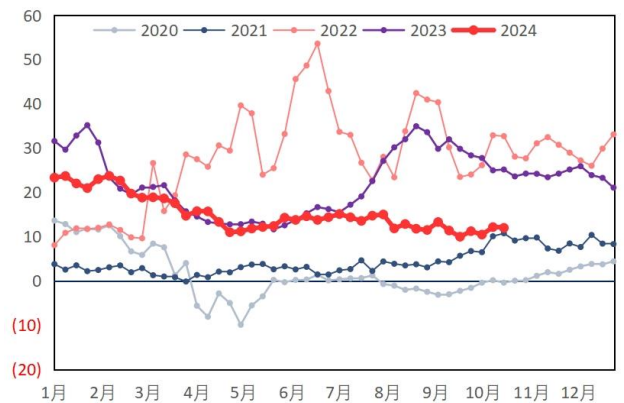

资料来源: 万得, 信达证券研发中心

**图 16: 原油、新加坡 FOB 汽油价差 (美元/桶, 美元/桶)**


资料来源: 万得, 信达证券研发中心

**图 17: 原油、新加坡 FOB 航煤价格及价差 (美元/桶, 美元/桶)**

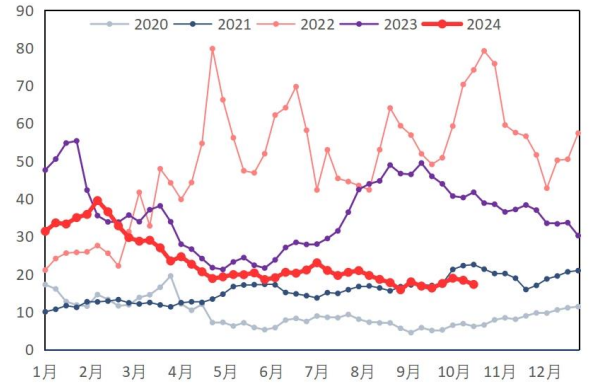

资料来源: 万得, 信达证券研发中心

**图 18: 原油、新加坡 FOB 航煤价差 (美元/桶, 美元/桶)**


资料来源: 万得, 信达证券研发中心

**图 19: 原油、美国柴油价格及价差 (美元/桶, 美元/桶)**

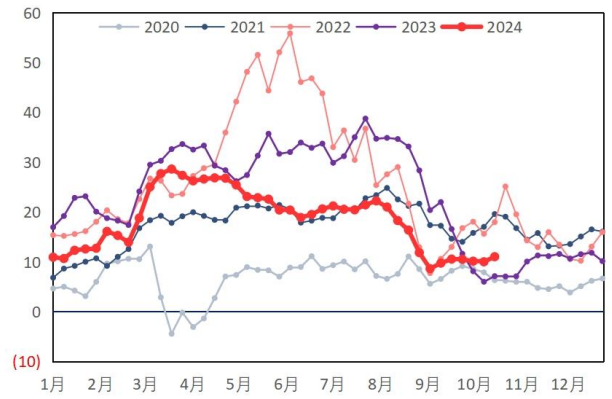

资料来源: 万得, 信达证券研发中心

**图 20: 原油、美国柴油价差 (美元/桶, 美元/桶)**


资料来源: 万得, 信达证券研发中心

**图 21: 原油、美国汽油价格及价差 (美元/桶, 美元/桶)**

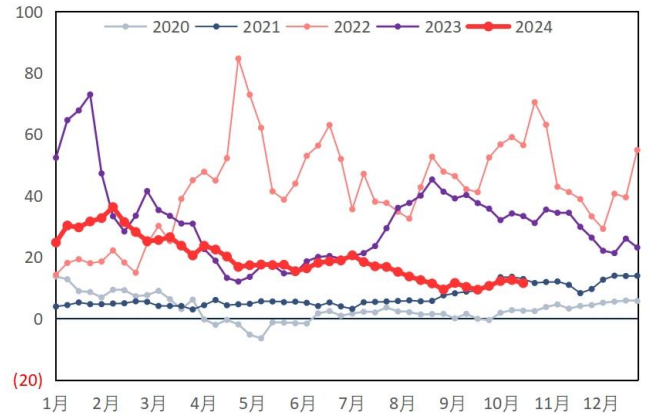

资料来源: 万得, 信达证券研发中心

**图 22: 原油、美国汽油价差 (美元/桶, 美元/桶)**


资料来源: 万得, 信达证券研发中心

**图 23: 原油、美国航煤价格及价差 (美元/桶, 美元/桶)**

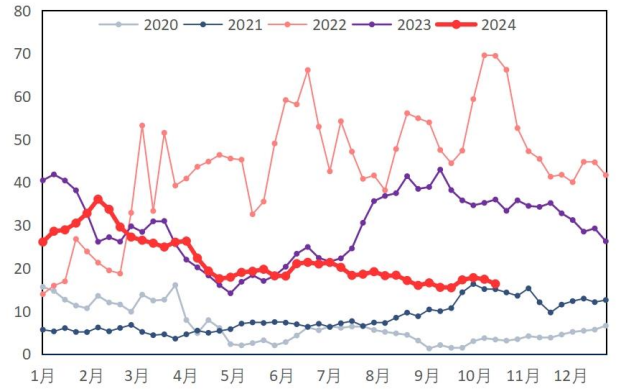

资料来源: 万得, 信达证券研发中心

**图 24: 原油、美国航煤价差 (美元/桶, 美元/桶)**


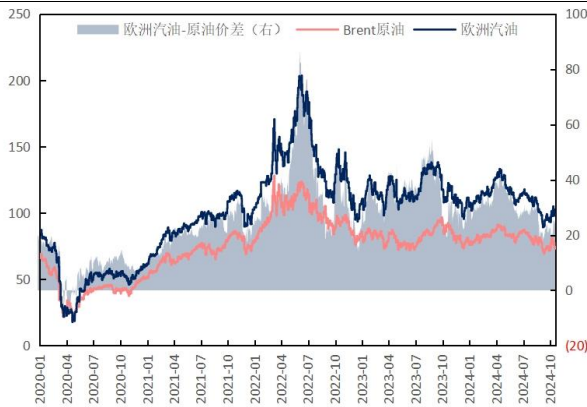
资料来源: 万得, 信达证券研发中心

**图 25: 原油、欧洲柴油价格及价差 (美元/桶, 美元/桶)**

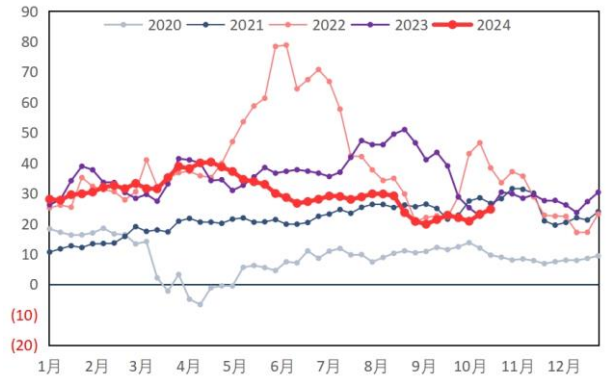

资料来源: 万得, 信达证券研发中心

**图 26: 原油、欧洲柴油价差 (美元/桶, 美元/桶)**


资料来源: 万得, 信达证券研发中心

**图 27: 原油、欧洲汽油价格及价差 (美元/桶, 美元/桶)**


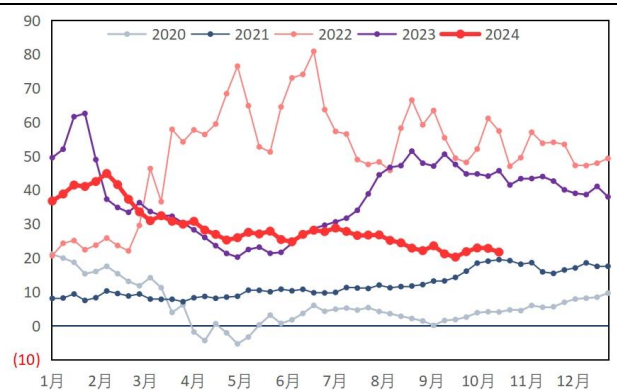
资料来源: 万得, 信达证券研发中心

**图 28: 原油、欧洲汽油价差 (美元/桶, 美元/桶)**


资料来源: 万得, 信达证券研发中心

**图 29: 原油、欧洲航煤价格及价差 (美元/桶, 美元/桶)**


资料来源: 万得, 信达证券研发中心

**图 30: 原油、欧洲航煤价差 (美元/桶, 美元/桶)**


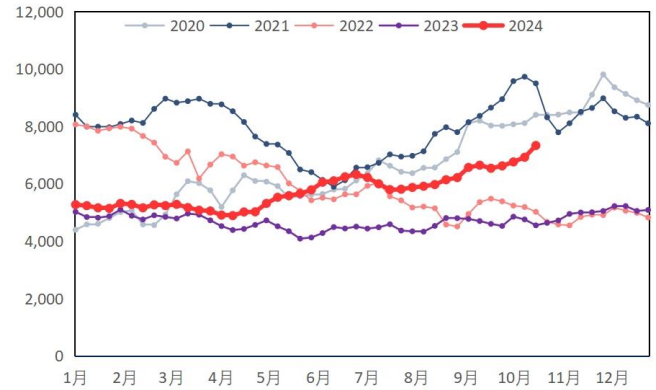
资料来源: 万得, 信达证券研发中心

## 化工品板块

- **聚乙烯**: 成本端大幅回落, 但聚乙烯价格相对抗跌, 价差明显扩大。本周 LDPE、LLDPE、HDPE 均价分别为 11185.71 (+342.86)、8235.00(-67.57)、8350.00(+0.00)元/吨, 与原油价差分别为 7276.34(+525.27)、4325.63(+114.85)、4440.63(+182.42)元/吨。
- **EVA**: 本周市场现货供应略显紧张, 但下游需求并未出现明显提振, 市场观望情绪依然浓厚, 产品价格小幅抬升, 价差明显扩大。本周 EVA 均价 10157.14 (+271.43)元/吨, EVA-原油价差 6247.77 (+453.85)元/吨。
- **纯苯**: 本周前期延迟到港的纯苯集中到货, 码头累库预期加重, 叠加成本端支撑塌陷, 产品价格及价差弱势下跌。本周纯苯均价 7592.86 (-371.43)元/吨, 纯苯-原油价差 3683.48 (-189.01)元/吨。
- **苯乙烯**: 产品价格重心下移。本周苯乙烯均价 8807.14 (-314.29)元/吨, 苯乙烯-原油价差 4897.77 (-131.87)元/吨。

图 31: 原油、聚乙烯 LDPE 价格及价差 (元/吨, 元/吨)

图 32: 原油、聚乙烯 LDPE 价差 (元/吨, 元/吨)

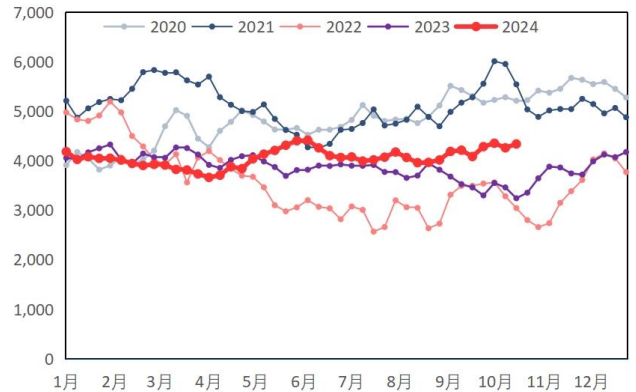
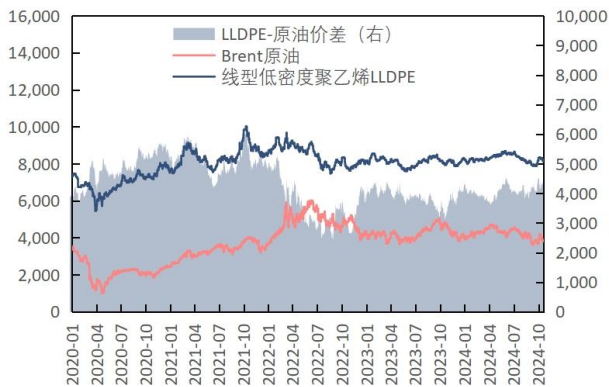


资料来源: 万得, 信达证券研发中心

资料来源: 万得, 信达证券研发中心

图 33: 原油、聚乙烯 LLDPE 价格及价差 (元/吨, 元/吨)

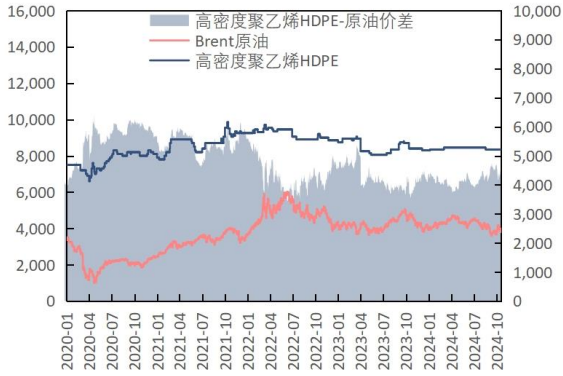
图 34: 原油、聚乙烯 LLDPE 价差 (元/吨, 元/吨)



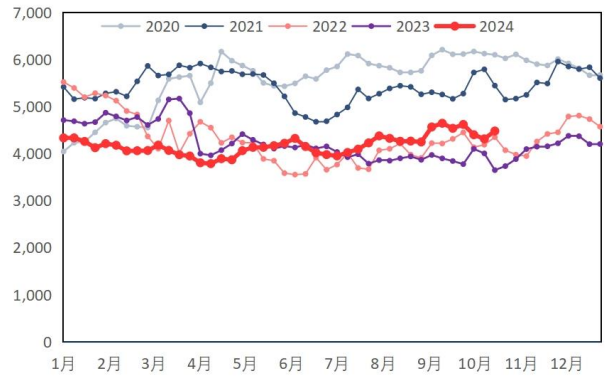
资料来源: 万得, 信达证券研发中心

资料来源: 万得, 信达证券研发中心

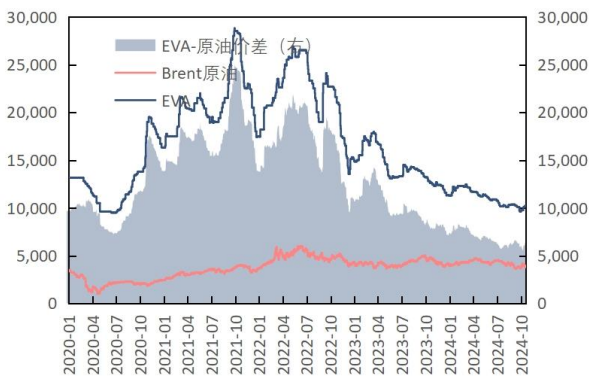


**图 35: 原油、聚乙烯 HDPE 价格及价差 (元/吨, 元/吨)**


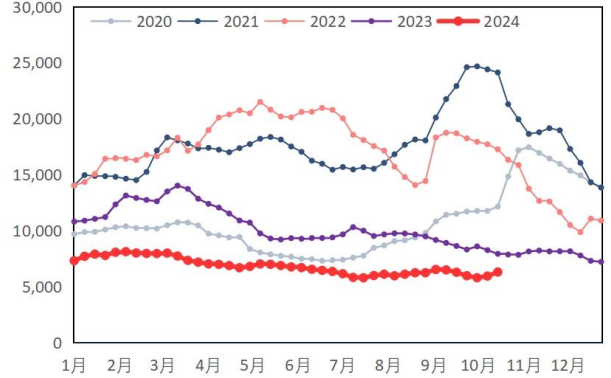
资料来源: 万得, 信达证券研发中心

**图 36: 原油、聚乙烯 HDPE 价差 (元/吨, 元/吨)**


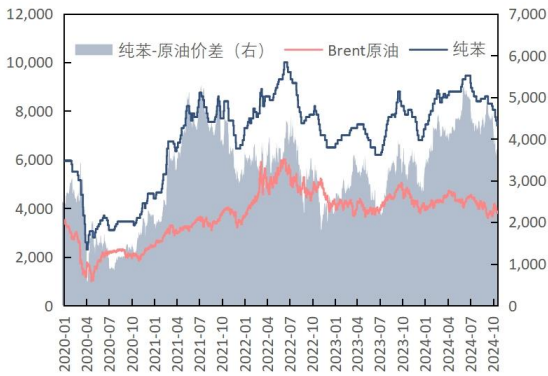
资料来源: 万得, 信达证券研发中心

**图 37: 原油、EVA 发泡料价格及价差 (元/吨, 元/吨)**


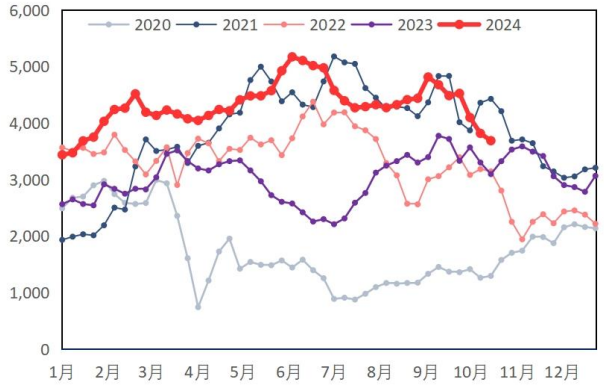
资料来源: 万得, 信达证券研发中心

**图 38: 原油、EVA 发泡料价差 (元/吨, 元/吨)**


资料来源: 万得, 信达证券研发中心

**图 39: 原油、纯苯价格及价差 (元/吨, 元/吨)**


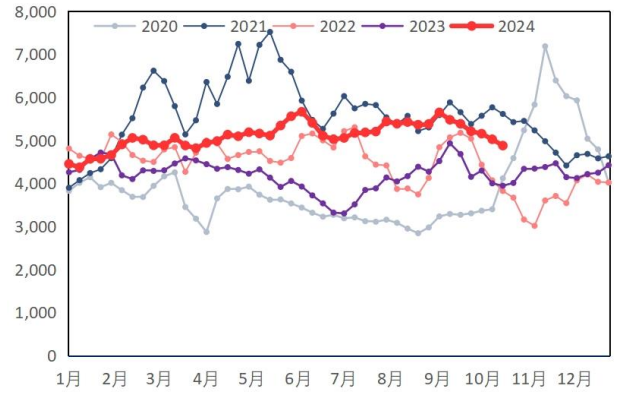
资料来源: 万得, 信达证券研发中心

**图 40: 原油、纯苯价差 (元/吨, 元/吨)**


资料来源: 万得, 信达证券研发中心

**图 41: 原油、苯乙烯价格及价差 (元/吨, 元/吨)**


资料来源: 万得, 信达证券研发中心

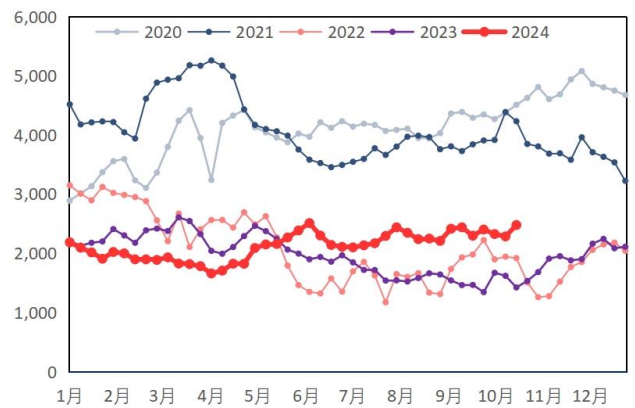
**图 42: 原油、苯乙烯价差 (元/吨, 元/吨)**


资料来源: 万得, 信达证券研发中心

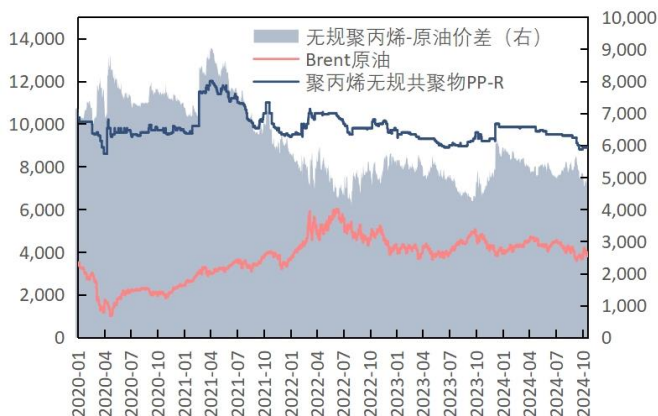
- **聚丙烯:** 价格震荡上行。本周均聚丙烯、无规聚丙烯、抗冲聚丙烯均价分别为 6342.67 (+27.44)、8900.00 (0.00)、7950.00 (0.00) 元/吨, 与原油价差分别为 2433.30 (+209.86)、4990.63 (+182.42)、4040.63 (+182.42) 元/吨。
- **丙烯腈:** 价格小幅下跌。本周丙烯腈均价 9028.57 (-171.43) 元/吨, 丙烯腈-原油价差 5119.20 (+10.99) 元/吨。
- **聚碳酸酯:** 价格维稳运行。本周 PC 均价 17400.00 (+0.00) 元/吨, PC-原油价差 13490.63 (+182.42) 元/吨。
- **MMA:** 本周江苏一套 MMA 装置停车检修, 市场供应缩减, 叠加前期 MMA 价格大幅回调, 生产企业库存得到释放后挺价情绪渐起, 报价逐步上调。本周 MMA 均价 11871.43 (+7.14) 元/吨, MMA -原油价差 7962.06 (+189.56) 元/吨。

**图 43: 原油、均聚聚丙烯价格及价差 (元/吨, 元/吨)**

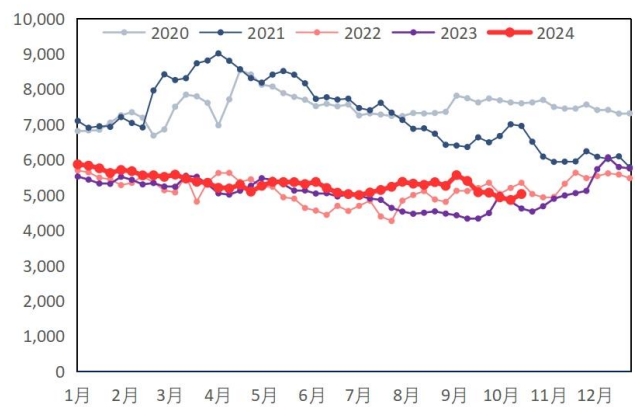

资料来源: 万得, 信达证券研发中心

**图 44: 原油、均聚聚丙烯价差 (元/吨, 元/吨)**


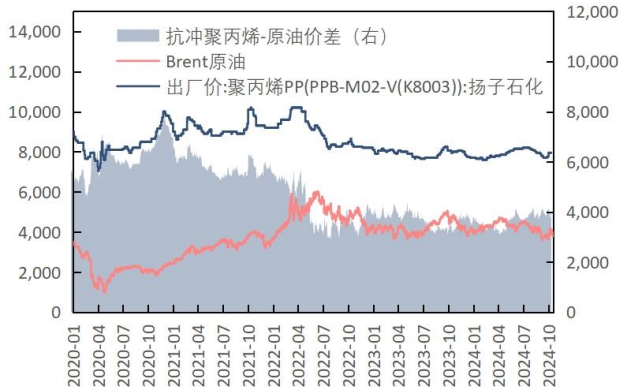
资料来源: 万得, 信达证券研发中心

**图 45: 原油、无规聚丙烯价格及价差 (元/吨, 元/吨)**


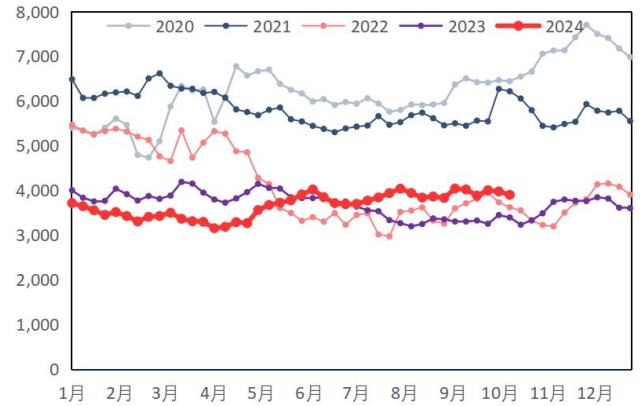
资料来源: 万得, 信达证券研发中心

**图 46: 原油、无规聚丙烯价差 (元/吨, 元/吨)**


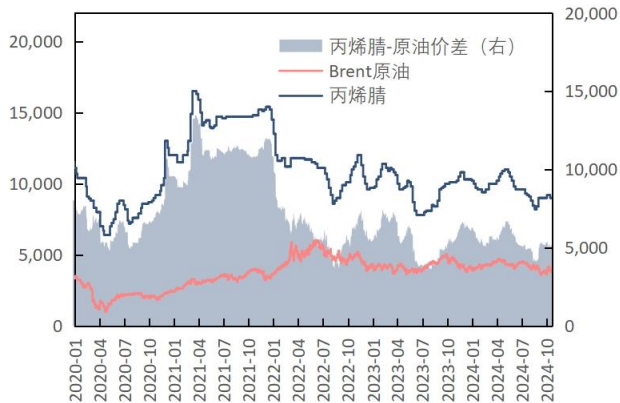
资料来源: 万得, 信达证券研发中心

**图 47: 原油、抗冲聚丙烯价格及价差 (元/吨, 元/吨)**


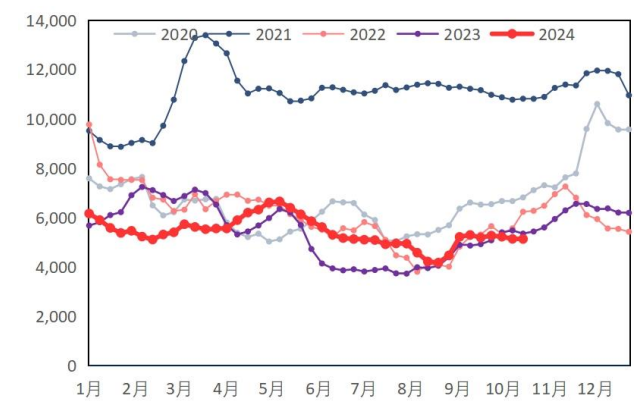
资料来源: 万得, 信达证券研发中心

**图 48: 原油、抗冲聚丙烯价差 (元/吨, 元/吨)**


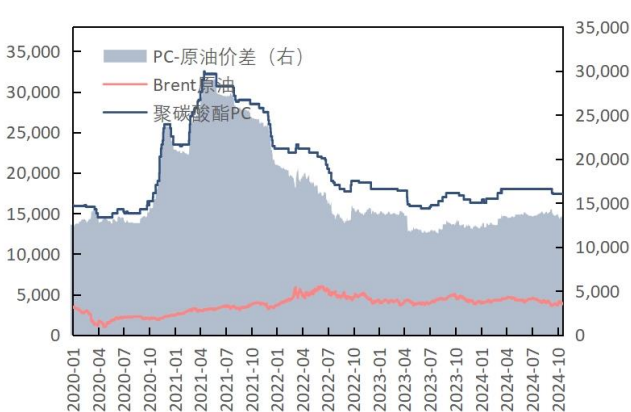
资料来源: 万得, 信达证券研发中心

**图 49: 原油、丙烯腈价格及价差 (元/吨, 元/吨)**


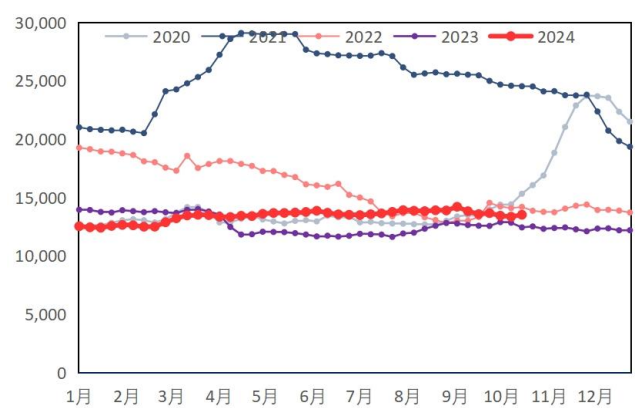
资料来源: 万得, 信达证券研发中心

**图 50: 原油、丙烯腈价差 (元/吨, 元/吨)**


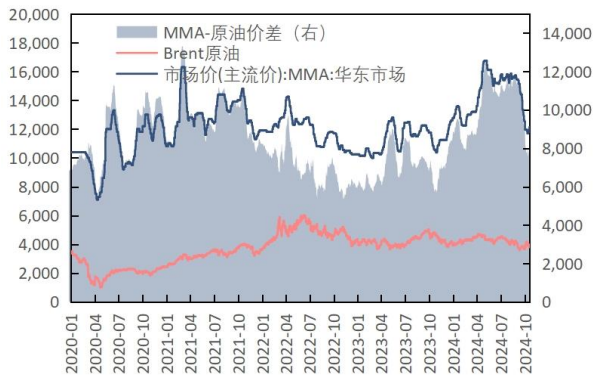
资料来源: 万得, 信达证券研发中心

**图 51: 原油、PC 价格及价差 (元/吨, 元/吨)**


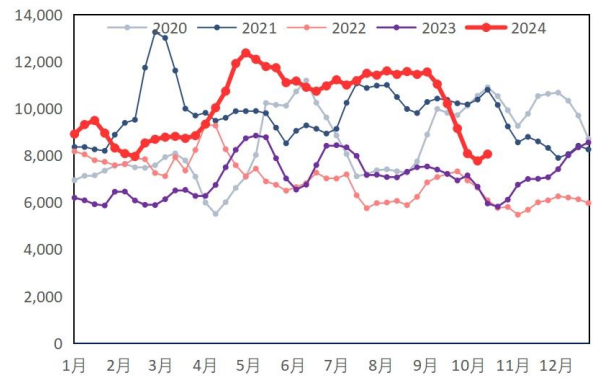
资料来源: 万得, 信达证券研发中心

**图 52: 原油、PC 价差 (元/吨, 元/吨)**


资料来源: 万得, 信达证券研发中心

**图 53: 原油、MMA 价格及价差 (元/吨, 元/吨)**


资料来源: 万得, 信达证券研发中心

**图 54: 原油、MMA 价差 (元/吨, 元/吨)**


资料来源: 万得, 信达证券研发中心

## 聚酯板块

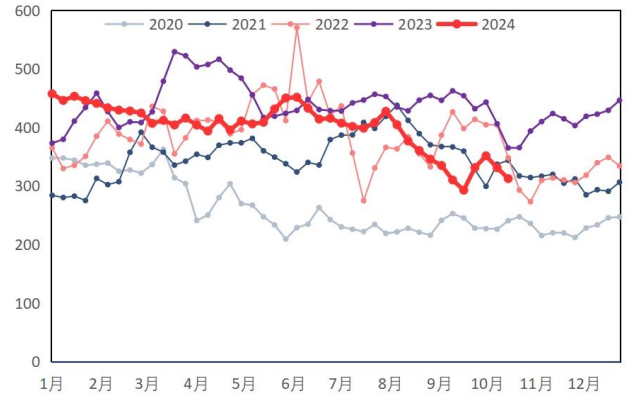
- **PX:** 本周地缘风险消退及需求前景担忧，国际油价整体下跌，成本端支撑欠佳；而周内 PX 货源流通较为宽松，下游 PTA 市场行业开工有所下滑，对原料端需求也有所缩减，产品价格弱势下跌。目前 PXCFR 中国主港周均价在 871.28 (-41.29) 美元/吨，PX 与原油价差在 317.33 (-16.47) 美元/吨，PX 与石脑油周均价差在 187.44 (-22.23) 美元/吨，开工率 85.81% (-0.57pct)。

图 55: 原油、PX 价格及价差 (美元/吨, 美元/桶)



资料来源: 万得, 信达证券研发中心

图 56: 原油、PX 价差 (美元/吨, 美元/桶)



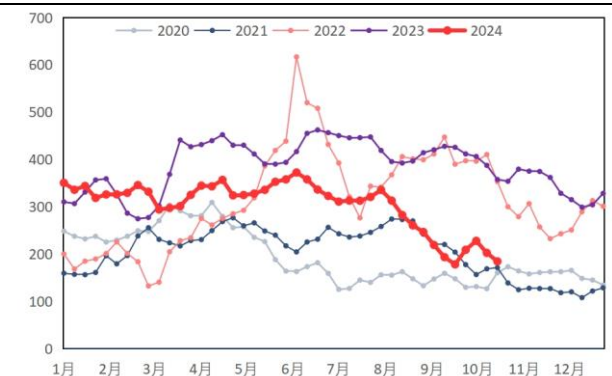
资料来源: 万得, 信达证券研发中心

图 57: 石脑油、PX 价格及价差 (美元/吨)



资料来源: 万得, 信达证券研发中心

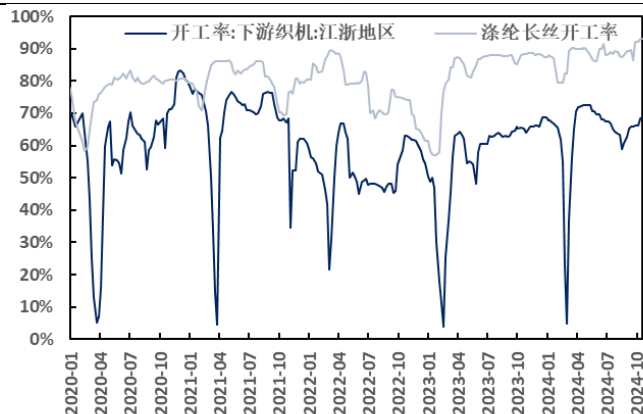
图 58: 石脑油、PX 价差 (美元/吨)



资料来源: 万得, 信达证券研发中心

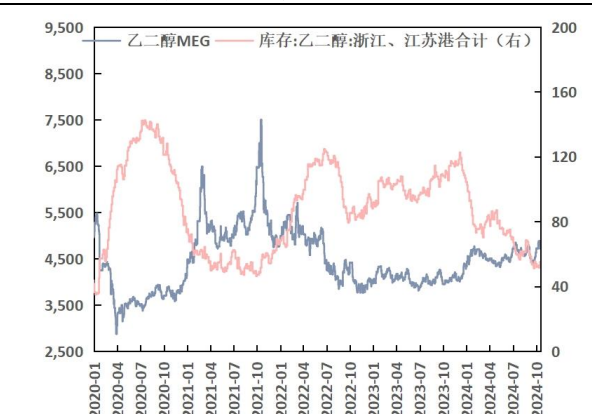
- **MEG:** 产品价格小幅下跌。目前 MEG 现货周均价格在 4755.00 (-29.29) 元/吨，华东罐区库存为 55.10 (+2.10) 万吨，开工率 68.40% (+0.78pct)。

图 59: PX、PTA 和 MEG 开工率 (%)



资料来源: 万得, CCF, 信达证券研发中心

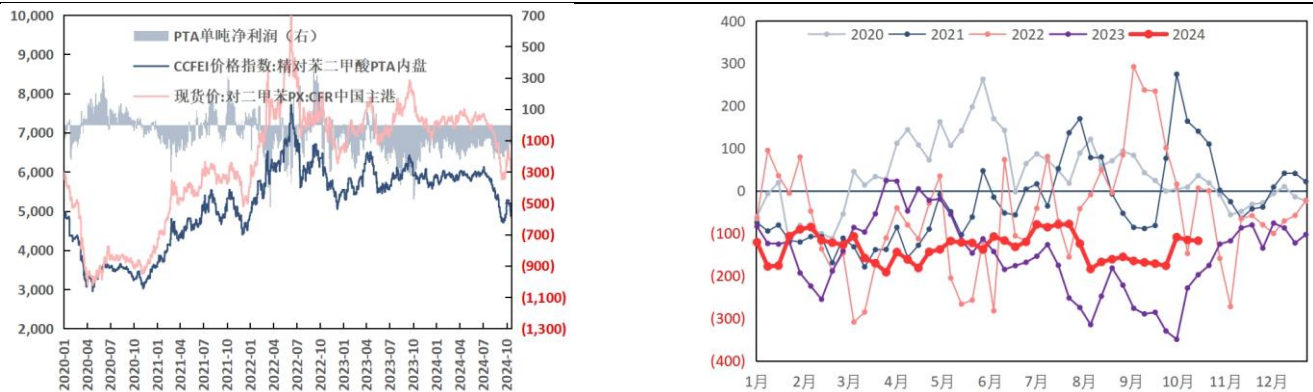
图 60: MEG 价格和华东 MEG 库存 (元/吨, 万吨)



资料来源: 万得, 信达证券研发中心

➤ **PTA: 成本端支撑弱势, 产品价格重心下行, 但价格较原料跌幅偏小, 行业单吨盈利有所回升。**目前 PTA 现货周均价在 5030.71 (-204.29) 元/吨, 行业平均单吨净利润在-114.53 (+15.34) 元/吨, 开工率 80.40% (-2.80pct), PTA 社会流通库存至 94.22 (+4.72) 万吨。

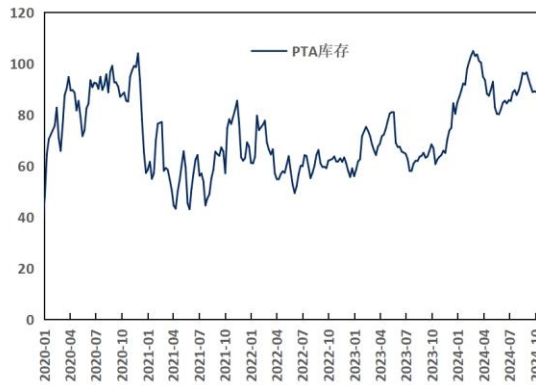
图 61: PX、PTA 价格及 PTA 单吨净利润 (元/吨, 元/吨) 图 62: PTA 单吨净利润 (元/吨)



资料来源: 万得, 信达证券研发中心

资料来源: 万得, 百川盈孚, 信达证券研发中心

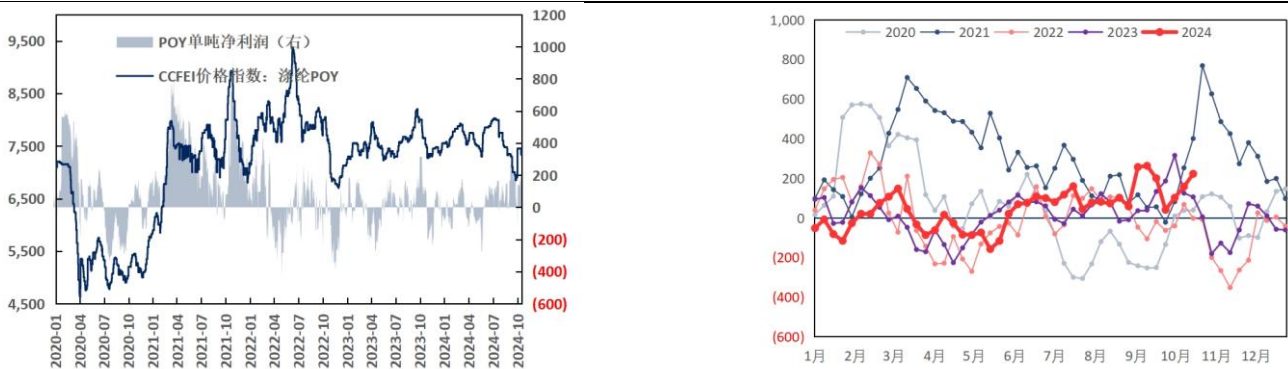
图 63: PTA 库存 (万吨)



资料来源: 万得, 百川盈孚, 信达证券研发中心

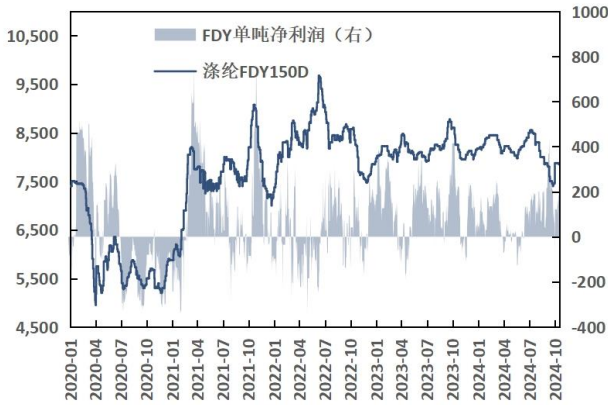
➤ **涤纶长丝: 成本端, 本周油价重心整体下移, 成本端支撑偏弱。**供给端, 本周各长丝装置运行平稳, 但由于上周后期部分装置开工有所提升, 长丝市场整体供应量小幅增加。需求端, 本周局部地区“双十一”服装订单陆续下达并进入生产阶段, 随着天气渐凉, 秋冬防寒面料有所走畅。目前涤纶长丝周均价格 POY 7357.14 (-92.86) 元/吨、FDY 7842.86 (-32.14) 元/吨和 DTY 8825.00 (-25.00) 元/吨, 行业平均单吨盈利分别为 POY 208.43 (+61.58) 元/吨、FDY 232.13 (+101.88) 元/吨和 DTY 518.95 (+106.62) 元/吨, 涤纶长丝企业库存天数分别为 POY 8.70 (+0.00) 天、FDY 14.70 (+0.00) 天和 DTY 23.80 (+1.80) 天, 开工率 93.20% (+0.00pct)。

图 64: POY 价格及 POY 单吨净利润 (元/吨, 元/吨) 图 65: POY 单吨净利润 (元/吨)

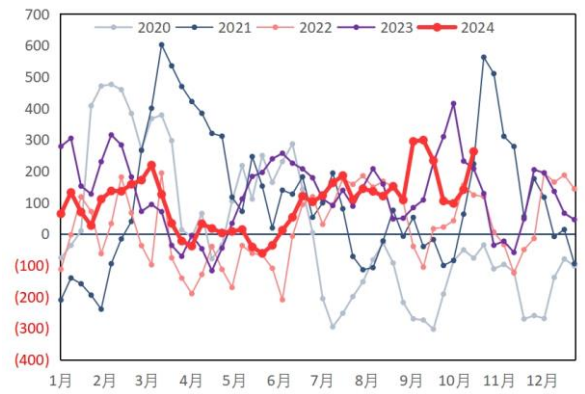


资料来源: 万得, 信达证券研发中心

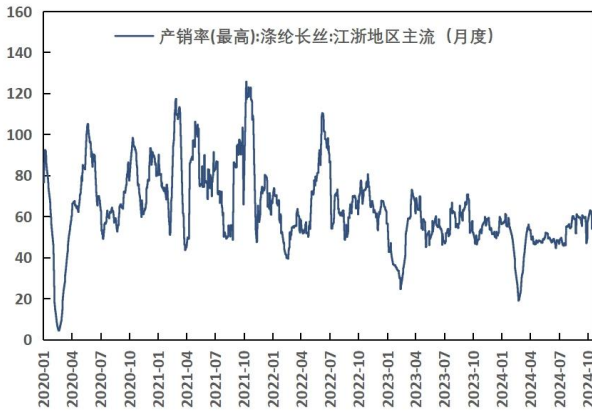
资料来源: 万得, 信达证券研发中心

**图 66: FDY 价格及 FDY 单吨净利润 (元/吨, 元/吨)**


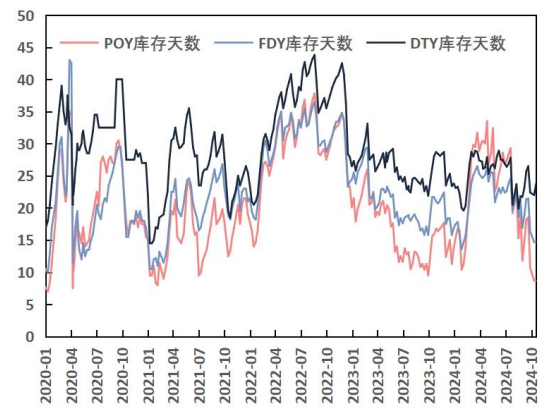
资料来源: 万得, 信达证券研发中心

**图 67: FDY 单吨净利润 (元/吨)**


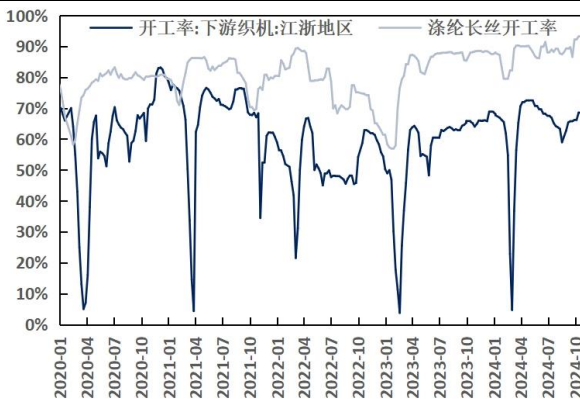
资料来源: 万得, 信达证券研发中心

**图 68: 江浙地区涤纶长丝产销率 (%)**


资料来源: 万得, 信达证券研发中心

**图 69: 聚酯企业的涤纶长丝库存天数 (天)**


资料来源: 万得, 信达证券研发中心

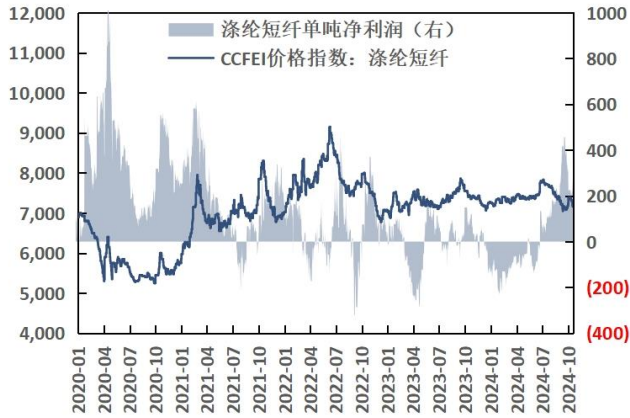
**图 70: 涤纶长丝与下游织机开工率 (%)**


资料来源: 万得, 信达证券研发中心

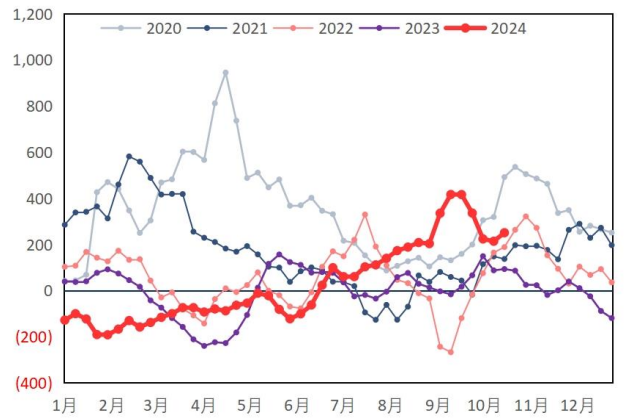
**图 71: 盛泽地区坯布库存天数 (天)**


资料来源: 万得, 信达证券研发中心

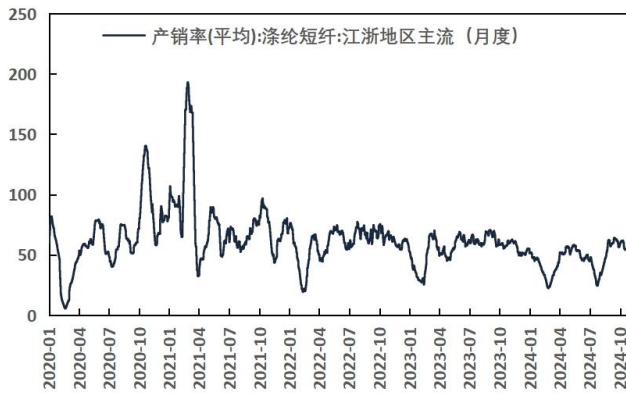
- **涤纶短纤: 价格有所下跌。** 目前涤纶短纤周均价格 7202.86 (-154.29) 元/吨, 行业平均单吨盈利为 238.77 (+20.81) 元/吨, 涤纶短纤企业库存天数为 14.33 (+0.17) 天, 开工率 84.20% (+0.00pct)。
- **聚酯瓶片: 价格有所下跌。** 目前 PET 瓶片现货平均价格在 6408.57 (-188.57) 元/吨, 行业平均单吨盈利为 -155.67 (-1.94) 元/吨, 开工率 80.20% (+0.50pct)。

**图 72: 涤纶短纤价格及涤纶短纤单吨净利润 (元/吨, 元/吨)**


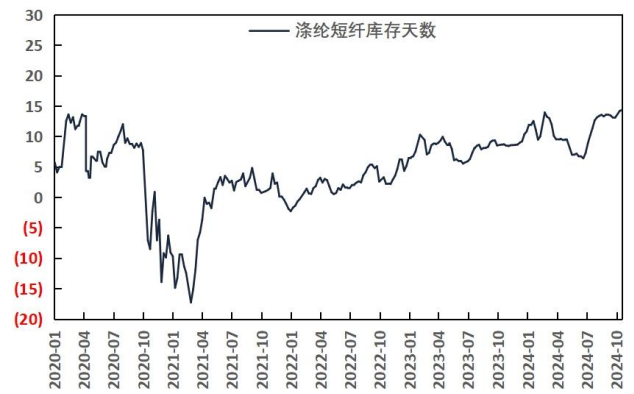
资料来源: 万得, 信达证券研发中心

**图 73: 涤纶短纤单吨净利润 (元/吨)**


资料来源: 万得, 信达证券研发中心

**图 74: 江浙地区涤纶短纤产销率 (%)**


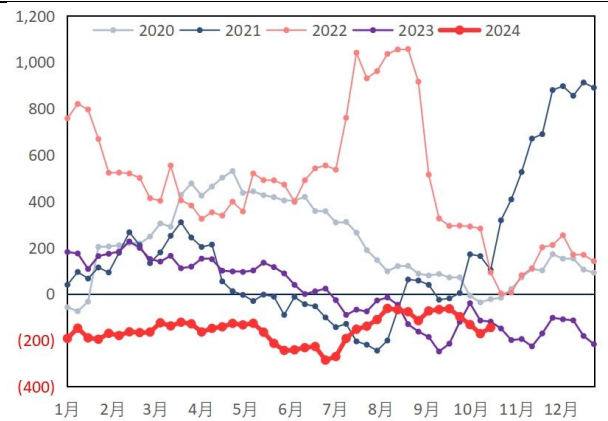
资料来源: 万得, 信达证券研发中心

**图 75: 聚酯企业的涤纶短纤库存天数 (天)**


资料来源: 万得, 信达证券研发中心

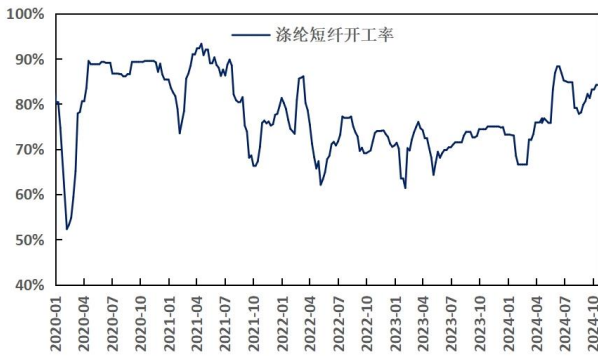
**图 76: MEG、PTA 价格及聚酯瓶片单吨净利润 (元/吨, 元/吨)**


资料来源: 万得, 信达证券研发中心

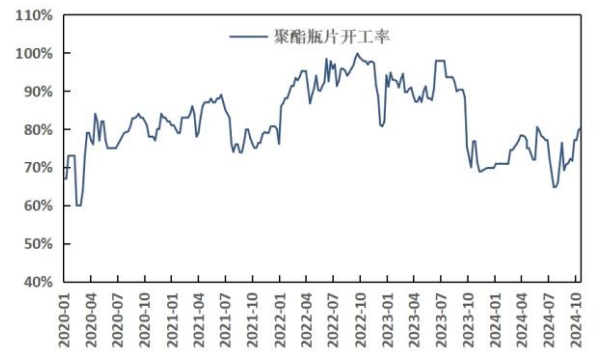
**图 77: 聚酯瓶片单吨净利润 (元/吨)**


资料来源: 万得, 信达证券研发中心

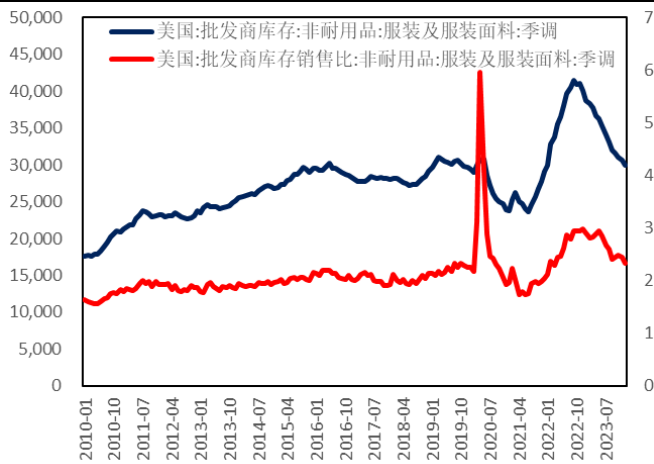


**图 78: 2020-2023 年涤纶短纤开工率 (%)**


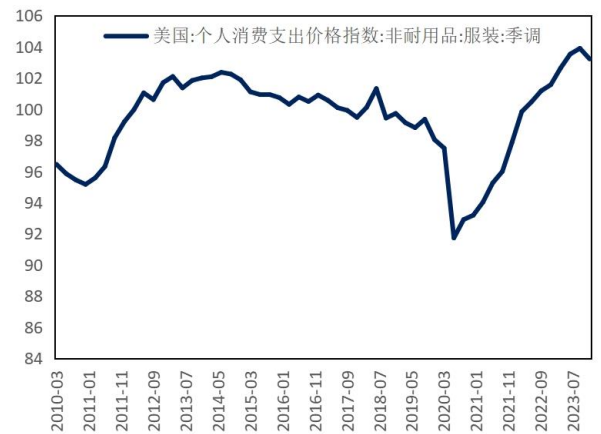
资料来源: 万得, CCF, 信达证券研发中心

**图 79: 2020-2023 年聚酯瓶片开工率 (%)**


资料来源: 万得, CCF, 信达证券研发中心

**图 80: 2010-2023 年美国纺服批发商库存及库销比 (百万美元)**


资料来源: 万得, 信达证券研发中心

**图 81: 2010-2023 年美国服装价格指数 (点)**


资料来源: 万得, 信达证券研发中心

## 信达大炼化指数及 6 大炼化公司最新走势

### 6 大炼化公司涨跌幅及大炼化指数变化：

截止 2024 年 10 月 18 日，6 家民营大炼化公司近一周股价涨跌幅为荣盛石化 (-3.08%)、恒力石化 (-2.14%)、东方盛虹 (-3.54%)、恒逸石化 (-6.08%)、桐昆股份 (-1.57%)、新风鸣 (-1.05%)。

近一月涨跌幅为荣盛石化 (+12.84%)、恒力石化 (+17.42%)、东方盛虹 (+14.43%)、恒逸石化 (+15.09%)、桐昆股份 (+14.20%)、新风鸣 (+16.43%)。

表 1: 6 大炼化公司涨跌幅数据跟踪表

公司名称	最新日期	近一周	近一月	近三月	近一年	年初至今
荣盛石化	2024/10/18	-3.08%	12.84%	-5.19%	-19.10%	-24.07%
恒力石化	2024/10/18	-2.14%	17.42%	2.02%	6.75%	-2.26%
东方盛虹	2024/10/18	-3.54%	14.43%	0.99%	-23.46%	-36.05%
恒逸石化	2024/10/18	-6.08%	15.09%	-15.60%	-10.82%	-8.79%
桐昆股份	2024/10/18	-1.57%	14.20%	-16.96%	-16.73%	-17.42%
新风鸣	2024/10/18	-1.05%	16.43%	-22.33%	-8.92%	6.07%

资料来源：万得，信达证券研发中心

表 2: 6 家大炼化上市公司盈利预测

代码	公司名称	股价 (元)	总市值 (亿元)	归母净利润 (百万元)				PE			
				2023A	2024E	2025E	2026E	2023A	2024E	2025E	2026E
600346.SH	恒力石化	14.63	1,029.82	6,905	9,317	12,127	13,477	14.93	12.29	8.71	7.78
002493.SZ	荣盛石化	9.14	925.47	1,158	2,142	3,716	6,321	76.17	43.52	24.70	14.74
000301.SZ	东方盛虹	8.17	540.14	717	984	1,316	2,072	74.27	54.90	41.03	26.07
603225.SH	新风鸣	11.34	172.91	1,086	1,440	2,040	2,494	15.97	12.06	8.46	6.91
601233.SH	桐昆股份	11.90	286.92	797	2,275	3,398	4,138	35.00	12.66	8.44	6.92
000703.SZ	恒逸石化	6.33	232.08	435	1,084	1,294	1,934	48.69	21.10	18.09	11.94

资料来源：万得，信达证券研发中心，注：股价为 2024 年 10 月 18 日收盘价

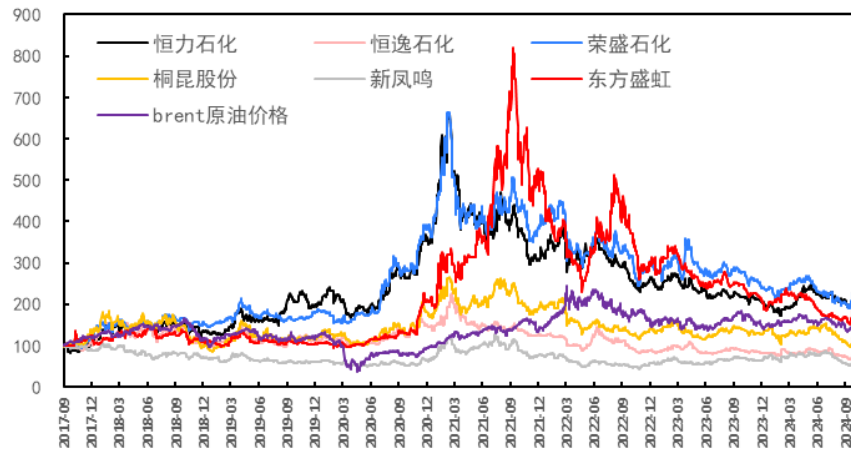
自 2017 年 9 月 4 日至 2024 年 10 月 18 日，信达大炼化指数涨幅为 17.40%，石油石化行业指数涨幅为 15.62%，沪深 300 指数涨幅为 +2.07%，brent 原油价格涨幅为 39.59%。我们以首篇大炼化行业报告《与国起航，石化供给侧结构性改革下的大道红利》的发布日期（2017 年 9 月 4 日）为基期，以 100 为基点，以恒力石化、恒逸石化、荣盛石化、桐昆股份、新风鸣和东方盛虹 6 家民营炼化公司作为成份股，将其股价算数平均后作为指数编制依据。

图 82: 信达大炼化指数、沪深 300、石油石化和油价变化幅度 (点)



资料来源：万得，信达证券研发中心

图 83: 6 家民营大炼化公司的市场表现 (点)



资料来源: 万得, 信达证券研发中心

## 研究团队简介

左前明，中国矿业大学（北京）博士，注册咨询（投资）工程师，信达证券研发中心副总经理，中国地质矿产经济学会委员，中国国际工程咨询公司专家库成员，中国价格协会煤炭价格专委会委员，曾任中国煤炭工业协会行业咨询处副处长（主持工作），从事煤炭以及能源相关领域研究咨询十余年，曾主持“十三五”全国煤炭勘查开发规划研究、煤炭工业技术政策修订及企业相关咨询课题上百项，2016年6月加盟信达证券研发中心，负责煤炭行业研究。2019年至今，负责大能源板块研究工作。

刘红光，北京大学博士，中国环境科学学会碳达峰碳中和专业委员会委员。曾任中国石化经济技术研究院专家、所长助理，牵头开展了能源消费中长期预测研究，主编出版并发布了《中国能源展望2060》一书；完成了“石化产业碳达峰碳中和实施路径”研究，并参与国家部委油气产业规划、新型能源体系建设、行业碳达峰及高质量发展等相关政策文件的研讨编制等工作。2023年3月加入信达证券研究开发中心，从事大能源领域研究并负责石化行业研究工作。

胡晓艺，中国社会科学院大学经济学硕士，西南财经大学金融学学士。2022年7月加入信达证券研究开发中心，从事石化行业研究。

刘奕麟，香港大学工学硕士，北京科技大学管理学学士，2022年7月加入信达证券研究开发中心，从事石化行业研究。

## 分析师声明

负责本报告全部或部分内容的每一位分析师在此申明，本人具有证券投资咨询执业资格，并在中国证券业协会注册登记为证券分析师，以勤勉的职业态度，独立、客观地出具本报告；本报告所表述的所有观点准确反映了分析师本人的研究观点；本人薪酬的任何组成部分不曾与，不与，也将不会与本报告中的具体分析意见或观点直接或间接相关。

## 免责声明

信达证券股份有限公司（以下简称“信达证券”）具有中国证监会批复的证券投资咨询业务资格。本报告由信达证券制作并发布。

本报告是针对与信达证券签署服务协议的签约客户的专属研究产品，为该类客户进行投资决策时提供辅助和参考，双方对权利与义务均有严格约定。本报告仅提供给上述特定客户，并不面向公众发布。信达证券不会因接收人收到本报告而视其为本公司的当然客户。客户应当认识到有关本报告的电话、短信、邮件提示仅为研究观点的简要沟通，对本报告的参考使用须以本报告的完整版本为准。

本报告是基于信达证券认为可靠的已公开信息编制，但信达证券不保证所载信息的准确性和完整性。本报告所载的意见、评估及预测仅为本报告最初出具日的观点和判断，本报告所指的证券或投资标的的价格、价值及投资收入可能会出现不同程度的波动，涉及证券或投资标的的历史表现不应作为日后表现的保证。在不同时期，或因使用不同假设和标准，采用不同观点和分析方法，致使信达证券发出与本报告所载意见、评估及预测不一致的研究报告，对此信达证券可不发出特别通知。

在任何情况下，本报告中的信息或所表述的意见并不构成对任何人的投资建议，也没有考虑到客户特殊的投资目标、财务状况或需求。客户应考虑本报告中的任何意见或建议是否符合其特定状况，若有必要应寻求专家意见。本报告所载的资料、工具、意见及推测仅供参考，并非作为或被视为出售或购买证券或其他投资标的的邀请或向人做出邀请。

在法律允许的情况下，信达证券或其关联机构可能会持有报告中涉及的公司所发行的证券并进行交易，并可能会为这些公司正在提供或争取提供投资银行业务服务。

本报告版权仅为信达证券所有。未经信达证券书面同意，任何机构和个人不得以任何形式翻版、复制、发布、转发或引用本报告的任何部分。若信达证券以外的机构向其客户发放本报告，则由该机构独自为此发送行为负责，信达证券对此等行为不承担任何责任。本报告同时不构成信达证券向发送本报告的机构之客户提供的投资建议。

如未经信达证券授权，私自转载或者转发本报告，所引起的一切后果及法律责任由私自转载或转发者承担。信达证券将保留随时追究其法律责任的权利。

## 评级说明

投资建议的比较标准	股票投资评级	行业投资评级
本报告采用的基准指数：沪深 300 指数（+以下简称基准）； 时间段：报告发布之日起 6 个月内。	买入：股价相对强于基准 15% 以上；	看好：行业指数超越基准；
	增持：股价相对强于基准 5%~15%；	中性：行业指数与基准基本持平；
	持有：股价相对基准波动在 ±5% 之间；	看淡：行业指数弱于基准。
	卖出：股价相对弱于基准 5% 以下。	

## 风险提示

证券市场是一个风险无时不在的市场。投资者在进行证券交易时存在赢利的可能，也存在亏损的风险。建议投资者应当充分深入地了解证券市场蕴含的各项风险并谨慎行事。

本报告中所述证券不一定能在所有的国家和地区向所有类型的投资者销售，投资者应当对本报告中的信息和意见进行独立评估，并应同时考量各自的投资目的、财务状况和特定需求，必要时就法律、商业、财务、税收等方面咨询专业顾问的意见。在任何情况下，信达证券不对任何人因使用本报告中的任何内容所引致的任何损失负任何责任，投资者需自行承担风险。