

物价总体维持稳定

宏观经济高频数据周报（2024年10月07日-10月13日）

本报告导读：

10月8日，国务院新闻办召开发布会，相关负责人介绍了“系统落实一揽子增量政策 扎实推动经济向上结构向优、发展态势持续向好”有关情况。指出为持续推动经济回升向好，我国将加力落实一揽子增量政策。10月9日，中国人民银行和财政部已就央行国债买卖建立联合工作组，并于近日召开工作组首次正式会议，确立了工作组运行机制。会议认为，央行国债买卖是丰富货币政策工具箱、加强流动性管理的重要手段。10月12日，在北京举行新闻发布会，财政部部长蓝佛安介绍“加大财政政策逆周期调节力度、推动经济高质量发展”有关情况，并答记者问。近期将陆续推出一揽子有针对性的增量政策举措，并且还有其他政策工具也正在研究中。另外，已初步形成深化财税体制改革的实施方案，拟在今明两年集中推出一批改革举措。

上周（10月7日-10月13日）宏观高频数据显示，上游端高频指标同比涨跌不一，中游端高频指标均环比回升。30城商品房及百城土地成交面积同环比均回落。物价相关指标同比均回升。流动性相关指数整体下行，在岸、离岸人民币兑美元汇率均录得7.07。

本周（10月14日-10月20日）重点关注，中国9月进出口数据、9月社融数据、9月社零数据及三季度GDP数据，海外方面关注欧洲央行行长拉加德召开的货币政策新闻发布会。

风险提示：政策落地不及期；有效内需恢复不及预期；全球经济恢复缓慢。

麦高证券 研究发展部

分析师：刘娟秀
资格证书：S0650524050001
联系邮箱：liujuanxiu@mgzq.com
联系电话：15210154632

分析师：钟奕昕
资格证书：S0650524030001
联系邮箱：zhongyixin@mgzq.com
联系电话：15800464258

相关研究

《宏观市场周报（20241008-20241011）》
2024.10.14
《海外需求观察——2024年第42周》
2024.10.14
《黄金周度观察——2024年第42周》
2024.10.13
《海外需求观察——2024年第41周》
2024.10.08

正文目录

1 上周关注	6
2 上周上游高频指标跟踪	7
3 上周中游高频指标跟踪	8
4 上周下游高频指标跟踪	10
5 上周通胀高频指标跟踪	11
6 上周金融高频指标跟踪	12
7 附录	13

图表目录

图表 1: 高频数据一览	5
图表 2: 本周全球经济热点	7
图表 3: 布伦特原油价格 (美元/桶)	8
图表 4: LME 铜现货结算价 (美元/吨)	8
图表 5: 水泥价格指数	8
图表 6: 动力末煤价格 (元/吨)	8
图表 7: 波罗的海干散货指数(BDI)	8
图表 8: 铁矿石价格指数(62%Fe, CFR) (美元/吨)	8
图表 9: 高炉开工率 (247 家) (%)	9
图表 10: PTA 开工率 (%)	9
图表 11: 水泥发运率 (%)	9
图表 12: 石油沥青装置开工率 (%)	9
图表 13: 螺纹钢价格 (元/吨)	9
图表 14: 螺纹钢产量 (万吨)	9
图表 15: 30 城商品房交易面积 (万平方米)	10
图表 16: 100 大中城市土地成交面积 (万平方米)	10
图表 17: 电影票房收入 (万元)	10
图表 18: 北上广深地铁周客运总量(万人次)	10
图表 19: 义务中国小商品指数	11
图表 20: 猪肉批发价格 (元/公斤)	11
图表 21: 农产品批发价格 200 指数	11
图表 22: 蔬菜/水果批发价格 (元/公斤)	12
图表 23: 南华工业品指数回升	12
图表 24: R007 (%)	12
图表 25: DR007 (%)	12
图表 26: 10 年国债到期收益率 (%)	13
图表 27: 美元兑人民币汇率	13
图表 28: 公开市场投放情况 (%)	13

图表 29: A股主要指数周涨跌幅 (%).....	13
图表 30: 全球市场重要指数周涨跌幅 (%).....	13
图表 31: 申万一级行业周涨跌幅 (%).....	14
图表 32: 重要商品指数周涨跌幅 (%).....	14
图表 33: 主要估值指数.....	14

10月8日，国务院新闻办召开发布会，相关负责人介绍了“系统落实一揽子增量政策 扎实推动经济向上结构向优、发展态势持续向好”有关情况。指出为持续推动经济回升向好，我国将加力落实一揽子增量政策。10月9日，中国人民银行和财政部已就央行国债买卖建立联合工作组，并于近日召开工作组首次正式会议，确立了工作组运行机制。会议认为，央行国债买卖是丰富货币政策工具箱、加强流动性管理的重要手段。10月12日，在北京举行新闻发布会，财政部部长蓝佛安介绍“加大财政政策逆周期调节力度、推动经济高质量发展”有关情况，并答记者问。近期将陆续推出一揽子有针对性的增量政策举措，并且还有其他政策工具也正在研究中。另外，已初步形成深化财税体制改革的实施方案，拟在今明两年集中推出一批改革举措。

上周（10月7日-10月13日）宏观高频数据显示，上游端高频指标同比涨跌不一，中游端高频指标均环比回升。30城商品房及百城土地成交面积同环比均回落。物价相关指标同比均回升。流动性相关指数整体下行，在岸、离岸人民币兑美元汇率均录得7.07。

本周（10月14日-10月20日）重点关注，中国9月进出口数据、9月社融数据、9月社零数据及三季度GDP数据，海外方面关注欧洲央行行长拉加德召开的货币政策新闻发布会。

图表 1：高频数据一览

分类	指标名称，单位	当周值				趋势变化	2024/10/11		2024/9/27	
		9.09-9.13	9.16-9.22	9.23-9.29	10.7-10.13		环比	同比	环比	同比
上游	期货结算价(连续):布伦特原油(美元/桶)	71.61	74.49	71.98	79.04		9.81%	-13.04%	-3.37%	-24.48%
	现货结算价:LME铜(美元/吨)	9,080.50	9,395.00	9,860.00	9,596.50		-2.67%	21.61%	4.95%	19.80%
	中国:水泥价格指数(点)	115.72	115.57	115.27	124.77		8.24%	17.51%	-0.26%	N/A
	秦皇岛港:平仓价:动力末煤(Q5500,山西产)(元/吨)	857.00	866.00	867.00	852.00		-1.73%	-16.22%	0.12%	N/A
	波罗的海干散货指数(BDI)	1,890.00	1,977.00	2,110.00	1,809.00		-14.27%	-6.99%	6.73%	24.04%
	中国北方:铁矿石价格指数(62%Fe, CFR)(美元/吨)	92.65	91.35	101.80	106.15		4.27%	-10.38%	11.44%	-15.03%
中游	中国:高炉开工率(247家)(%)	77.65	78.25	78.25	80.81		3.27%	-1.67%	0.00%	N/A
	中国:发运率:水泥:当周值(%)	35.75	34.67	35.88	37.15		3.54%	-23.45%	3.49%	-25.28%
	中国:开工率:石油沥青装置(%)	24.30	25.90	28.20	29.00		2.84%	-19.44%	8.88%	-29.50%
	中国:开工率:精对苯二甲酸(PTA)(%)	81.28	80.07	79.12	83.06		4.98%	7.88%	-1.19%	-1.99%
	中国:价格:螺纹钢(HRB400, 20mm)(元/吨)	3,369.00	3,397.00	3,552.00	3,865.00		8.81%	1.82%	4.56%	N/A
	中国:产量:螺纹钢:主要钢厂(万吨)	187.97	194.18	205.51	236.20		14.93%	-6.58%	5.83%	-22.02%
下游	中国:30大中城市:商品房成交面积(万平方米)	141.23	130.56	232.26	218.41		-9.96%	-12.02%	77.89%	-23.74%
	百城土地成交面积(万平方米)	1,737.49	1,073.48	2,445.79	1,605.93		-34.34%	-13.22%	127.84%	21.70%
	全国电影票房收入(万元)	28,003.79	50,219.23	20,113.19	51,462.78		155.87%	-11.44%	-59.95%	-86.33%
	北上广深地铁客运量(万人次)	27,574.04	23,272.87	26,897.89	25,539.02		-5.05%	-4.26%	15.58%	7.59%
	义乌中国小商品指数:总价格指数(点)	102.09	101.85	101.90	102.10		0.20%	0.67%	0.05%	0.95%
通胀	平均批发价:猪肉(元/公斤)	26.91	26.66	26.13	25.02		-4.25%	15.30%	-1.99%	N/A
	新华工业品价格指数(点)	3,576.86	3,607.79	3,766.92	3,908.81		3.77%	-1.03%	4.41%	N/A
	农产品批发价格200指数(点)	132.30	133.92	135.71	132.78		-2.16%	11.27%	1.34%	12.31%
	平均批发价:蔬菜(28种重点监测)(元/公斤)	6.10	6.32	6.46	6.22		-3.72%	25.66%	2.22%	N/A
	平均批发价:水果(7种重点监测)(元/公斤)	7.24	7.31	7.35	7.24		-1.50%	10.53%	0.55%	N/A
	金融	RO07(%)	1.93	2.05	1.99	1.85		-7.04%	-8.73%	-2.93%
DR007(%)	1.82	1.96	1.66	1.54		-7.23%	-18.23%	-15.31%	N/A	
中国:中债国债到期收益率:10年(%)	2.07	2.04	2.17	2.14		-1.38%	-19.86%	6.37%	N/A	
在岸人民币兑美元汇率	7.10	7.05	7.01	7.07		0.86%	292.78%	-0.57%	N/A	
离岸人民币兑美元汇率	7.10	7.04	6.98	7.07		1.29%	#DIV/0!	-0.85%	N/A	
公开市场操作:货币净投放(亿元)	6,743.00	9,179.00	-3,410.50	-13,482.00		295.31%	-24.30%	-137.16%	-129.48%	

资料来源: Wind、麦高证券研究发展部(数据更新截至2024年10月13日)

注1: 公开市场操作: 货币净投放(亿元) 主要包括回购交易、现券交易和发行中央银行票据, 不含MLF、SLO、PSL、国库现金定存等
注2: 由于国庆期间较多宏观高频数据未更新, 因此上表10.13当周的环比数据为9.29当周数据

1 上周关注

10月8日，国务院新闻办召开发布会，相关负责人介绍了“系统落实一揽子增量政策 扎实推动经济向上结构向优、发展态势持续向好”有关情况。指出为持续推动经济回升向好，我国将加力落实一揽子增量政策。明年要继续发行超长期特别国债并优化投向，加力支持“两重”建设。国家发展改革委将在年内提前下达明年1000亿元中央预算内投资计划和1000亿元“两重”建设项目清单，支持地方加快开展前期工作、先行开工实施。

10月9日，中国人民银行和财政部已就央行国债买卖建立联合工作组，并于近日召开工作组首次正式会议，确立了工作组运行机制。会议认为，央行国债买卖是丰富货币政策工具箱、加强流动性管理的重要手段。下一步，两部门将统筹发展和安全，继续加强政策协同，不断优化相关制度安排，在规范中维护债券市场平稳发展，为央行国债买卖操作提供适宜的市场环境。

10月12日，在北京举行新闻发布会，财政部部长蓝佛安介绍“加大财政政策逆周期调节力度、推动经济高质量发展”有关情况，并答记者问。财政部部长蓝佛安介绍，将在近期陆续推出一揽子有针对性的增量政策举措，其中主要包括：加力支持地方化解政府债务风险；发行特别国债支持国有大型商业银行补充核心一级资本；叠加运用地方政府专项债券、专项资金、税收政策等工具，支持推动房地产市场止跌回稳；加大对重点群体的支持保障力度。蓝佛安强调，以上四点是目前已经进入决策程序的政策，我们还有其他政策工具也正在研究中。比如中央财政还有较大的举债空间和赤字提升空间。另外，已初步形成深化财税体制改革的实施方案，拟在今明两年集中推出一批改革举措。

图表 2：本周全球经济热点

财经日历 (2024. 10. 14-2024. 10. 20)	
10. 14周一	
重要数据	1. 中国9月贸易账 (亿元/亿美元) 2. 中国9月M2货币供应年率
10. 15周二	
重要数据	1. 英国9月失业率 2. 英国9月失业金申请人数(万人) 3. 法国9月CPI月率 4. 欧元区10月ZEW经济景气指数
重要事件	1. 美联储理事沃勒就经济前景发表讲话 2. 2024年FOMC票委、旧金山联储主席戴利在纽约大学斯特恩商学院主办的活动上发表讲话并参加对话会
10. 16周三	
重要数据	1. 英国9月CPI月率 2. 美国9月进口物价指数月率 3. 美国至10月11日当周EIA战略石油储备库存(万桶)
重要事件	1. 美联储理事库格勒发表讲话
10. 17周四	
重要数据	1. 欧元区至10月17日欧洲央行存款机制利率 2. 美国至10月12日当周初请失业金人数(万人) 3. 美国9月零售销售月率
重要事件	1. 欧洲央行行长拉加德召开货币政策新闻发布会
10. 18周五	
重要数据	1. 中国9月社会消费品零售总额同比 2. 中国9月规模以上工业增加值同比 3. 中国第三季度GDP年率 4. 欧元区8月季调后经常帐(亿欧元) 5. 日本9月核心CPI年率
重要数据	1. 国新办就国民经济运行情况举行新闻发布会

资料来源：金十数据、麦高证券研究发展部

2 上周上游高频指标跟踪

从高频数据来看，截至10月13日，上游端高频指标同比涨跌不一。布伦特原油价格录得79.04美元/桶，环比上升9.81%，同比下降13.04%。LME铜价录得9596.50美元/吨，环比回落2.67%，同比上涨21.61%。水泥价格指数环比上升8.24%至124.77，同比上升17.51%。秦皇岛动力末煤环比回落1.73%录得852元/吨，同比回落16.22%。波罗的海干散货指数录得1809.00，环比变动-14.27%，同比回落6.99%。铁矿石价格指数上周录得106.15美元/吨，环比上升4.27%，同比回落10.38%。

图表 3: 布伦特原油价格 (美元/桶)



资料来源: Wind、麦高证券研究发展部 (数据更新截至 2024 年 10 月 13 日)

图表 4: LME 铜现货结算价 (美元/吨)



资料来源: Wind、麦高证券研究发展部 (数据更新截至 2024 年 10 月 13 日)

图表 5: 水泥价格指数



资料来源: Wind、麦高证券研究发展部 (数据更新截至 2024 年 10 月 13 日)

图表 6: 动力末煤价格 (元/吨)



资料来源: Wind、麦高证券研究发展部 (数据更新截至 2024 年 10 月 13 日)

图表 7: 波罗的海干散货指数(BDI)



资料来源: Wind、麦高证券研究发展部 (数据更新截至 2024 年 10 月 13 日)

图表 8: 铁矿石价格指数(62%Fe, CFR) (美元/吨)



资料来源: Wind、麦高证券研究发展部 (数据更新截至 2024 年 10 月 13 日)

3 上周中游高频指标跟踪

上周中游端高频指标均环比回升。具体数据方面, 高炉开工率录得 80.81%, 环比上升 3.27%, 同比回落 1.67%。水泥发运率环比上升 3.54%至 37.15%, 同比

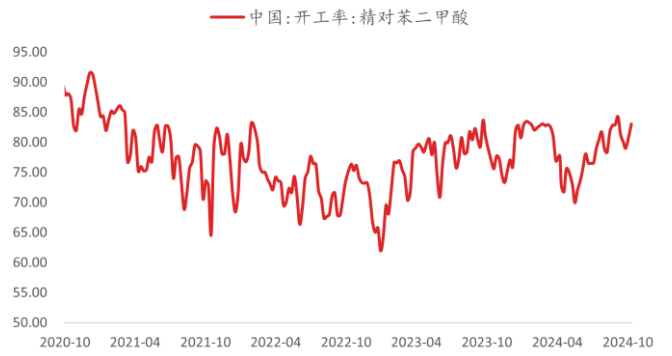
变动-23.45%。石油沥青装置开工率录得 29.00%，环比上升 2.84%，同比下降 19.44%。螺纹钢价格为 3865.00 元/吨，环比上升 8.81%，同比上升 1.82%。螺纹钢产量录得 236.20 万吨，环比变动 14.93%，同比变动-6.58%。PTA 开工率录得 83.06%，环比变动 4.98%，同比变动 7.88%。

图表 9：高炉开工率（247家）（%）



资料来源：Wind、麦高证券研究发展部（数据更新截至 2024 年 10 月 13 日）

图表 10：PTA 开工率（%）



资料来源：Wind、麦高证券研究发展部（数据更新截至 2024 年 10 月 13 日）

图表 11：水泥发运率（%）



资料来源：Wind、麦高证券研究发展部（数据更新截至 2024 年 10 月 13 日）

图表 12：石油沥青装置开工率（%）



资料来源：Wind、麦高证券研究发展部（数据更新截至 2024 年 10 月 13 日）

图表 13：螺纹钢价格（元/吨）



资料来源：Wind、麦高证券研究发展部（数据更新截至 2024 年 10 月 13 日）

图表 14：螺纹钢产量（万吨）



资料来源：Wind、麦高证券研究发展部（数据更新截至 2024 年 10 月 13 日）

4 上周下游高频指标跟踪

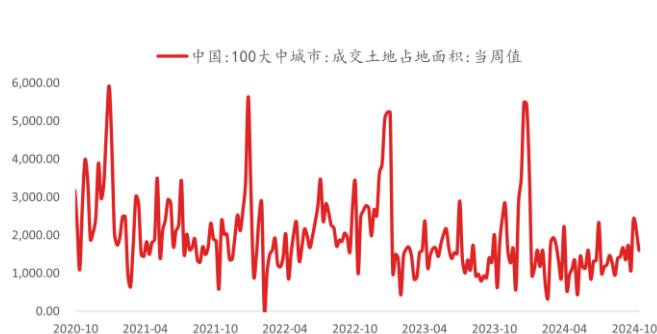
上周 30 城商品房及百城土地成交面积同环比均回落。上周 30 大中城市商品房交易面积为 218.41 万平方米，环比变动-5.96%，同比变动-12.02%。100 大中城市成交土地占地面积上周录得 1605.93 万平方米，环比下降 34.34%，同比下降 13.22%。

图表 15: 30 城商品房交易面积 (万平方米)



资料来源: Wind、麦高证券研究发展部 (数据更新截至 2024 年 10 月 13 日)

图表 16: 100 大中城市土地成交面积 (万平方米)



资料来源: Wind、麦高证券研究发展部 (数据更新截至 2024 年 10 月 13 日)

消费端看，全国电影票房收入上周录得 51462.78 万元，环比上升 155.87%，同比回落 11.44%。北上广深地铁客运量上周录得 25539.02 万人次，环比下降 5.05%，同比下降 4.26%。义乌中国小商品指数上周录得 102.10，环比回升 0.20%，同比上升 0.67%。

图表 17: 电影票房收入 (万元)



资料来源: Wind、麦高证券研究发展部 (数据更新截至 2024 年 10 月 13 日)

图表 18: 北上广深地铁周客运总量 (万人次)



资料来源: Wind、麦高证券研究发展部 (数据更新截至 2024 年 10 月 13 日)

图表 19: 义乌中国小商品指数



资料来源: Wind、麦高证券研究发展部 (数据更新截至 2024 年 10 月 13 日)

5 上周通胀高频指标跟踪

截至 10 月 13 日,南华工业品价格同比下降,其余指标同比回升。具体来看,猪肉批发价为 25.02 元/公斤,环比下降 4.25%,同比上升 15.30%。农产品批发价格 200 指数为 132.78,环比回落 2.16%,同比上升 11.27%。28 种重点监测蔬菜批发价为 6.22 元/公斤,环比下降 3.72%,同比上升 25.66%。7 种重点监测水果批发价为 7.24 元/公斤,环比下降 1.50%,同比上升 10.53%。南华工业品指数录得 3908.81,环比回升 3.77%,同比下降 1.03%。

图表 20: 猪肉批发价格 (元/公斤)



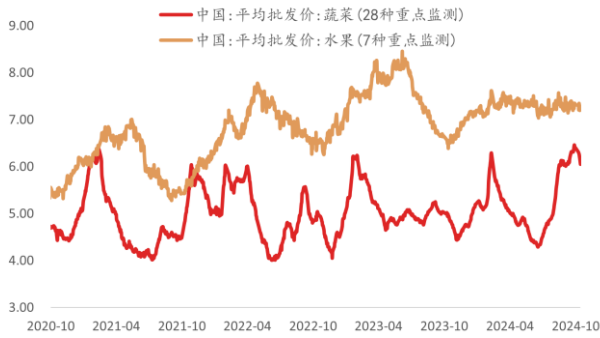
资料来源: Wind、麦高证券研究发展部 (数据更新截至 2024 年 10 月 13 日)

图表 21: 农产品批发价格 200 指数



资料来源: Wind、麦高证券研究发展部 (数据更新截至 2024 年 10 月 13 日)

图表 22: 蔬菜/水果批发价格 (元/公斤)



资料来源: Wind、麦高证券研究发展部 (数据更新截至 2024 年 10 月 13 日)

图表 23: 南华工业品指数回升

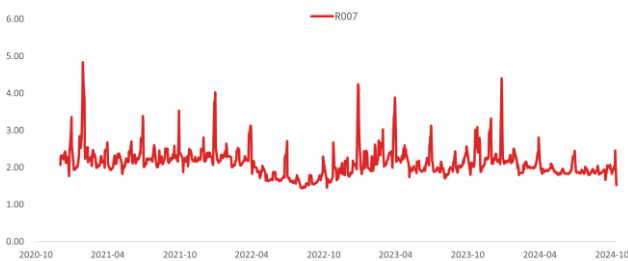


资料来源: Wind、麦高证券研究发展部 (数据更新截至 2024 年 10 月 13 日)

6 上周金融高频指标跟踪

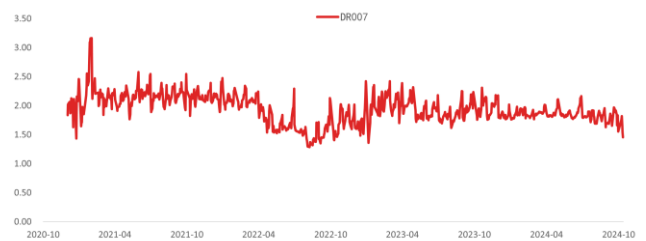
截至 10 月 13 日,在岸、离岸人民币汇率均为 7.07,公开市场净回笼 13482.00 亿元。截至 10 月 13 日, R007 录得 1.85%, DR007 录得 1.54%。10 年期国债收益率录得 2.14%。公开市场净回笼 13482.00 亿元,其中 7 天逆回购到期 3941.00 亿元,投放 3469.00 亿元,14 天逆回购到期 13010.00 亿元。汇率方面,在岸人民币兑美元与离岸人民币兑美元汇率均录得 7.07。

图表 24: R007 (%)



资料来源: Wind、麦高证券研究发展部 (数据更新截至 2024 年 10 月 13 日)

图表 25: DR007 (%)



资料来源: Wind、麦高证券研究发展部 (数据更新截至 2024 年 10 月 13 日)

图表 26: 10 年国债到期收益率 (%)



资料来源: Wind、麦高证券研究发展部 (数据更新截至 2024 年 10 月 13 日)

图表 27: 美元兑人民币汇率



资料来源: Wind、麦高证券研究发展部 (数据更新截至 2024 年 10 月 13 日)

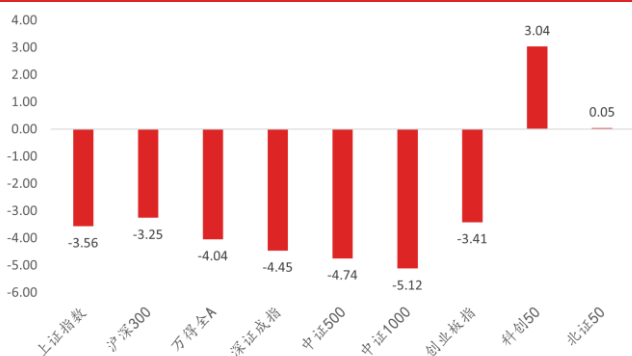
图表 28: 公开市场投放情况 (%)

	名称	发生日期	规模 (亿元)	利率 (%)	期限 (天)
投放	逆回购	2024-10-11	942.00	1.50%	7
	逆回购	2024-10-10	1,500.00	1.50%	7
	逆回购	2024-10-09	610.00	1.50%	7
	逆回购	2024-10-08	417.00	1.50%	7
10.7-10.13 到期	逆回购到期	2024-09-30	2,121.00	1.50%	7
	逆回购到期	2024-09-29	1,820.00	1.50%	7
	逆回购到期	2024-09-27	2,780.00	1.85%	14
	逆回购到期	2024-09-26	2,920.00	1.85%	14
	逆回购到期	2024-09-25	1,965.00	1.85%	14
	逆回购到期	2024-09-24	4,600.00	1.85%	14
	逆回购到期	2024-09-23	745.00	1.85%	14
净投放			-13,482.00		

资料来源: Wind、麦高证券研究发展部 (数据更新截至 2024 年 10 月 13 日)

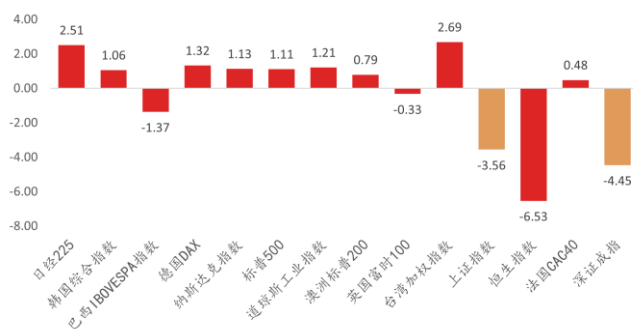
7 附录

图表 29: A 股主要指数周涨跌幅 (%)



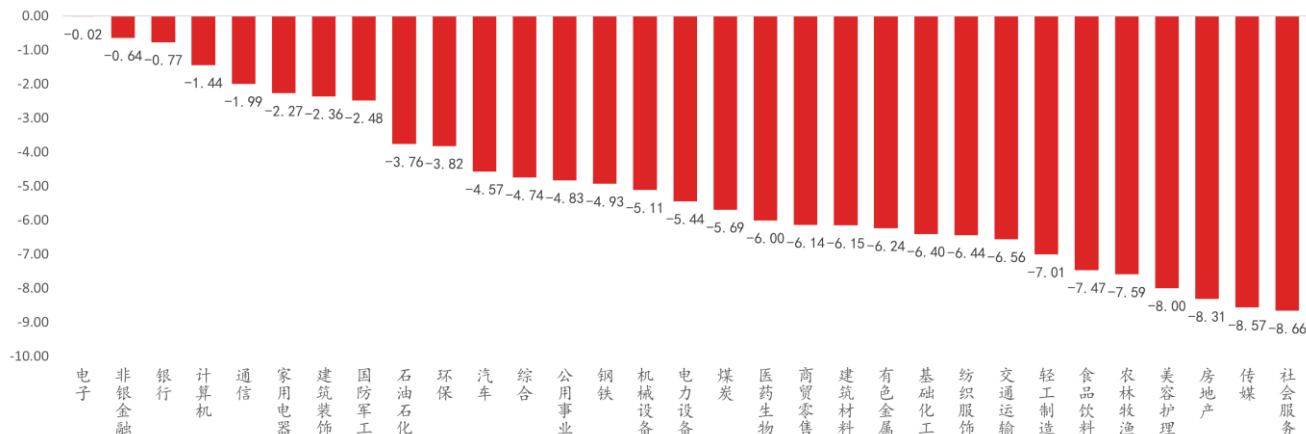
资料来源: Wind、麦高证券研究发展部 (数据更新截至 2024 年 10 月 13 日)

图表 30: 全球市场重要指数周涨跌幅 (%)



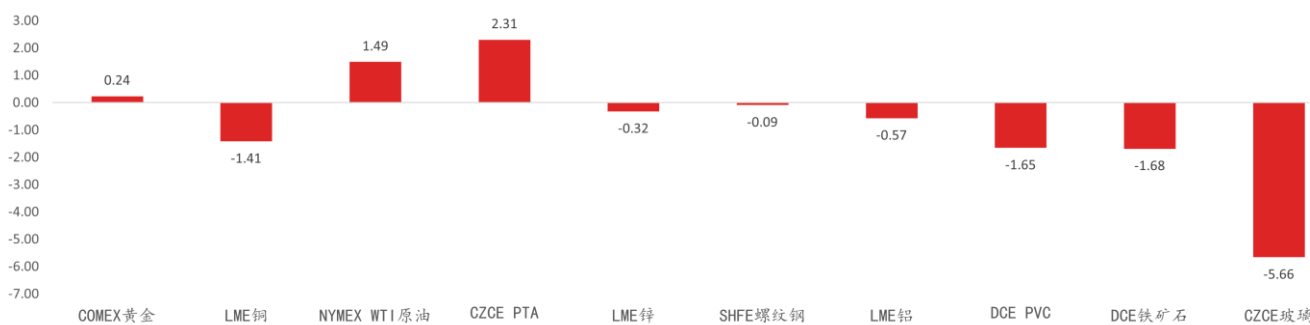
资料来源: Wind、麦高证券研究发展部 (数据更新截至 2024 年 10 月 13 日)

图表 31：申万一级行业周涨跌幅 (%)



资料来源：Wind、麦高证券研究发展部（数据更新截至 2024 年 10 月 13 日）

图表 32：重要商品指数周涨跌幅 (%)



资料来源：Wind、麦高证券研究发展部（数据更新截至 2024 年 10 月 13 日）

图表 33：主要估值指数

指数名称	当前市盈率 PE (TTM)	过去十年所处分位数	当前市净率 PB	过去十年所处分位数	股息率
上证指数	14.25	61.69%	1.33	24.71%	2.67
深证成指	24.20	33.73%	2.18	14.31%	1.93
创业板指	31.93	15.69%	4.08	18.43%	1.33
恒生指数	10.29	56.05%	1.02	37.24%	3.80
标普500	28.43	89.64%	5.13	100.00%	1.23
纳斯达克	44.20	87.52%	6.41	99.04%	0.70

资料来源：Wind、麦高证券研究发展部（数据更新截至 2024 年 10 月 13 日）

风险提示：政策落地不及期；有效内需恢复不及预期；全球经济恢复缓慢。

【分析师承诺】

本报告署名分析师具有中国证券业协会授予的证券投资咨询执业资格，并在中国证券业协会注册登记为证券分析师。本报告所采用的数据、资料的来源合法、合规，分析师基于独立、客观、专业、审慎的原则出具本报告，并对本报告的内容和观点负责。报告结论未受任何第三方的授意或影响。分析师承诺不曾、不因、也将不会因报告中的具体推荐意见或观点而直接或间接获取任何形式补偿。

【重要声明】

麦高证券有限责任公司（以下简称“本公司”）具有中国证券监督管理委员会核准的证券投资咨询业务资格。

本公司与作者在自身所知情范围内，与本报告中所评价或推荐的证券不存在法律法规要求披露或采取限制、静默措施的利益冲突。本公司或关联机构可能会持有报告中提到的公司所发行的证券并进行交易，并在法律许可的情况下不进行披露；可能为这些公司提供或争取提供投资银行或财务顾问服务。

本报告中的信息均来源于公开资料，本公司对这些信息的准确性、完整性或可靠性不作任何保证。本报告所载的资料、意见及推测仅反映本公司于发布本报告当日的判断，本报告所指的证券或投资标的价格、价值及投资收入可升可跌，过往表现不应作为日后的表现依据。在不同时期，本公司可发出与本报告所载资料、意见及推测不一致的报告，本公司不保证本报告所含信息保持在最新状态。同时，本公司对本报告所含信息可在不发出通知的情形下做出修改，投资者应当自行关注相应的更新或修改。

本报告仅供参考，不构成出售或购买证券或其他投资标的的要约或邀请。在任何情况下，本报告中的信息或所表述的意见均不构成对任何人的证券买卖建议。投资者应结合自己的投资目标和财务状况自行判断是否采用本报告所载信息和意见并自行承担风险。本公司及其雇员不承诺投资者一定获利，不与投资者分享投资收益，在任何情况下，本公司及其雇员对任何人使用本报告及其内容所引发的任何直接或间接损失概不负责。

本报告仅供本公司签约客户使用，若您并非本公司签约客户，为控制投资风险，请取消接收、订阅或使用本报告中的任何信息。本公司也不会因接收人收到、阅读或关注自媒体推送本报告中的内容而视其为客户。若本公司客户（以下称“该客户”）向第三方发送本报告，则由该客户独自为此发送行为负责。提醒通过此途径获得本报告的投资者注意，本公司不对通过此种途径获得本报告所引起的任何损失承担任何责任。

本报告版权归本公司所有，未经本公司书面许可，任何机构和个人不得以任何形式翻版、复制发表或引用。如征得本公司同意进行引用、刊发的，须在本公司允许的范围内使用，且不得对本报告及附录进行有悖原意的引用、删节和修改，并注明本报告的发布人和发布日期，提示使用本报告的风险。未经授权刊载或者转发本报告的，本公司将保留向其追究法律责任的权利。

麦高证券有限责任公司研究发展部

	沈阳	上海
地址	沈阳市沈河区热闹路 49 号	上海市浦东新区滨江大道 257 弄 10 号
邮编	110014	陆家嘴滨江中心 T1 座 801 室

麦高证券机构销售团队

区域	姓名	职务	手机	邮箱
北京	刘惠莹	机构销售	17860610172	liuhuiying@mgzq.com
深圳	罗礼智	机构销售	18502313729	luolizhi@mgzq.com