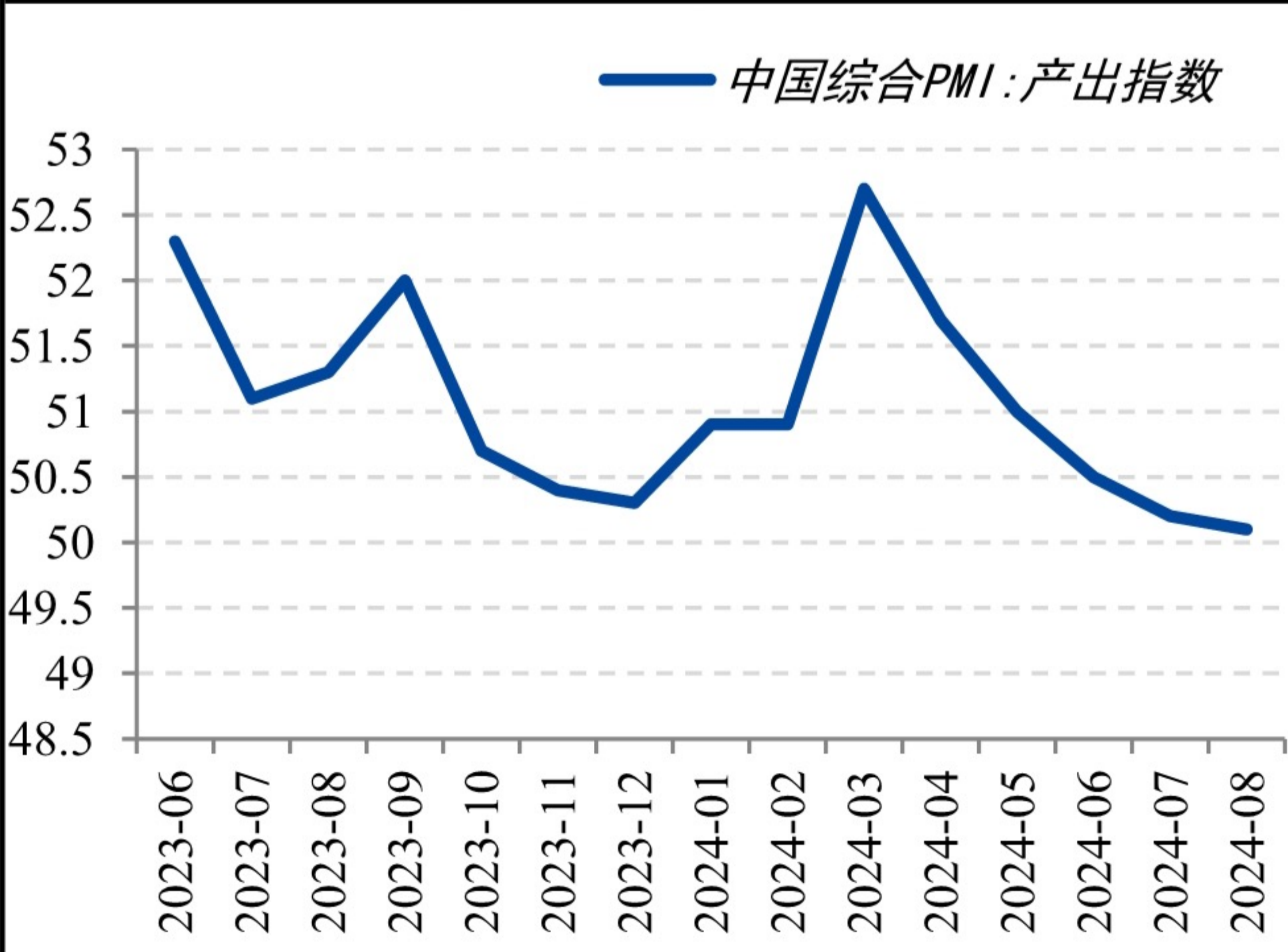


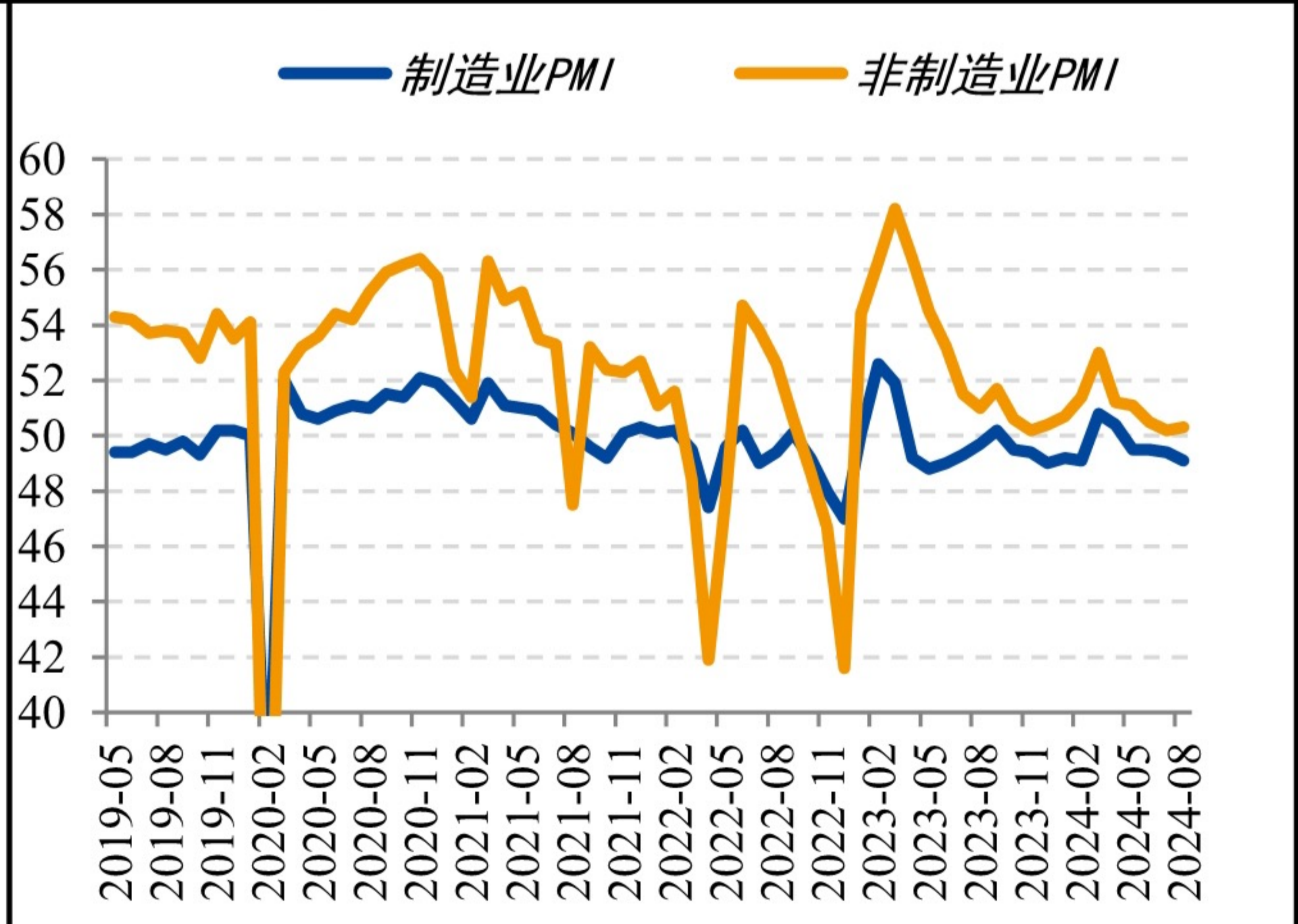
2024年8月份，制造业PMI为49.1%，较前值继续下跌0.3个点，低于预期和季节性（2015-2019年8月PMI平均环比回升0.1个百分点），连续4个月处于收缩区间；非制造业商务活动指数为50.3%，比上月上升0.1个百分点；综合PMI产出指数为50.1%，比上月略降0.1个百分点。从PMI变动构成来看，在构成制造业PMI的5个分类指数均低于临界点。其中生产端和需求端均呈现出收缩的特征，但生产端景气度仍整体好于需求端；新出口订单连续两个月回升，短期外需仍受支撑；价格指数大幅回落，企业库存被动回升；大中小企业景气普遍回落，大型企业今年以来始终位于临界点以上，持续发挥支撑引领作用，中小型企业生产经营压力有所加大，连续4个月处于收缩区间。非制造业方面，服务业景气度回升，可能与暑期消费带动有关；建筑业续创2020年3月以来新低，应是受地产下行、高温多雨天气等影响。总的来说，8月PMI连续第4个月收缩，且有加速下行迹象，政策效果暂未显现。8月高频数据整体维持低位震荡，指向经济相较于二季度没有明显好转，实现全年经济增长目标的压力加大，全年“保5%”仍需政策“持续用力、更加给力”，短期紧盯可能的增量政策。

单位:%	2024/08	2024/07	2024/06	单位:%	2024/08	2024/07	2024/06
综合PMI	50.1	50.2	50.5	大型企业	50.4	50.5	50.1
制造业PMI	49.1	49.4	49.5	中型企业	48.7	49.4	49.8
生产	49.8	50.1	50.6	小型企业	46.4	46.7	47.4
新订单	48.9	49.3	49.5	非制造业商务活动指数	50.3	50.2	50.5
新出口订单	48.7	48.5	48.3	新订单	46.3	45.7	46.7
在手订单	44.7	45.3	45.0	业务活动预期	55.3	56.1	57.2
产成品库存	48.5	47.8	48.3	从业人员	45.2	45.5	45.8
采购量	47.8	48.8	48.1	在手订单	42.2	42.7	43.1
进口	46.8	47.0	46.9	存货	45.1	45.4	45.5
出厂价格	42.0	46.3	47.9	供应商配送时间	50.6	50.5	50.5
主要原材料购进价格	43.2	49.9	51.7	新出口订单	47.6	49.6	48.8
原材料库存	47.6	47.8	47.6	投入品价格	48.6	50.4	49.6
从业人员	48.1	48.3	48.1	销售价格	47.2	48.2	47.6
供货商配送时间	49.6	49.3	49.5	非制造业PMI:建筑业	50.6	51.2	52.3
生产经营活动预期	52.0	53.1	54.4	非制造业PMI:服务业	50.2	50	50.2

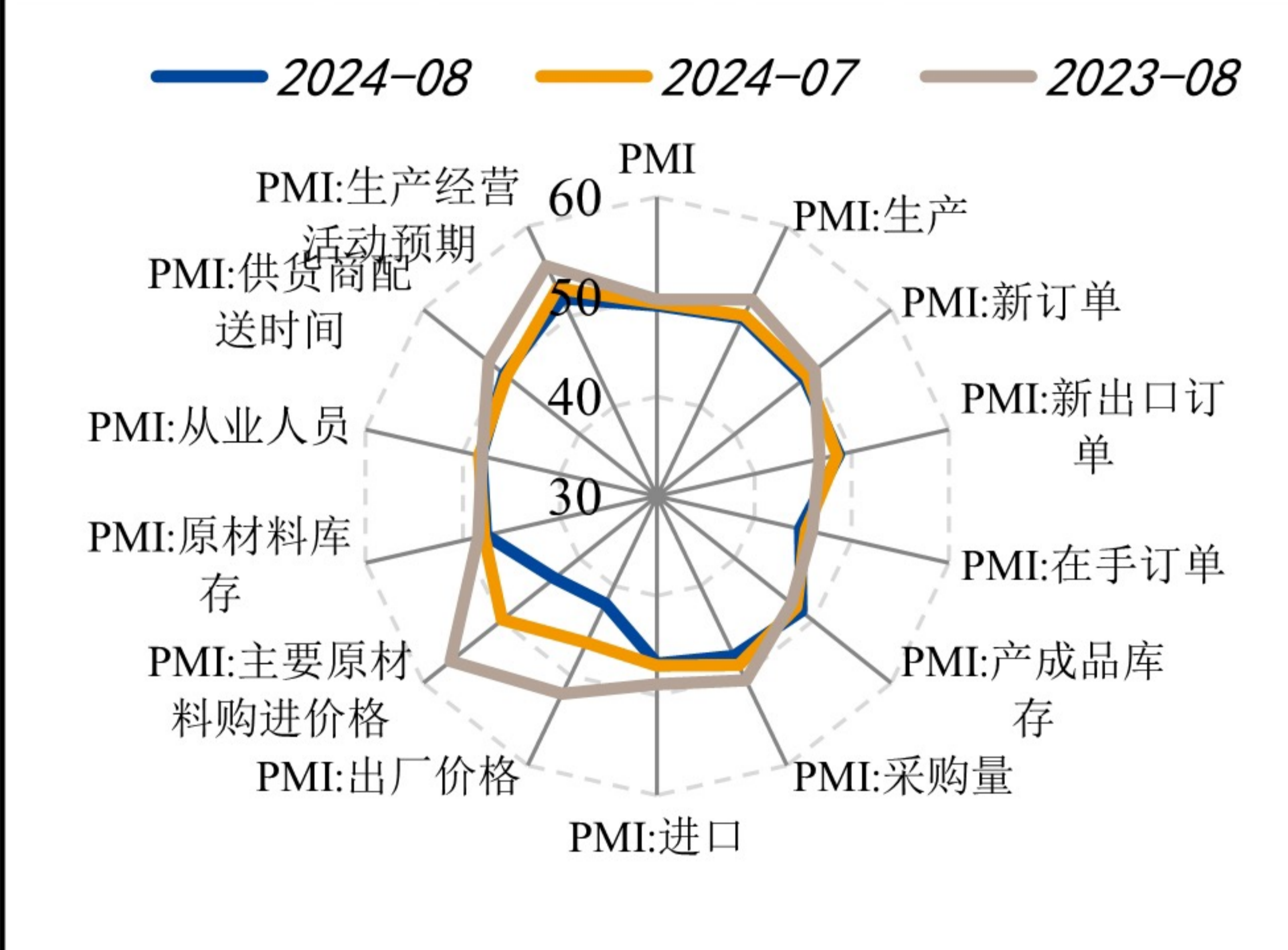
图：综合PMI (%)



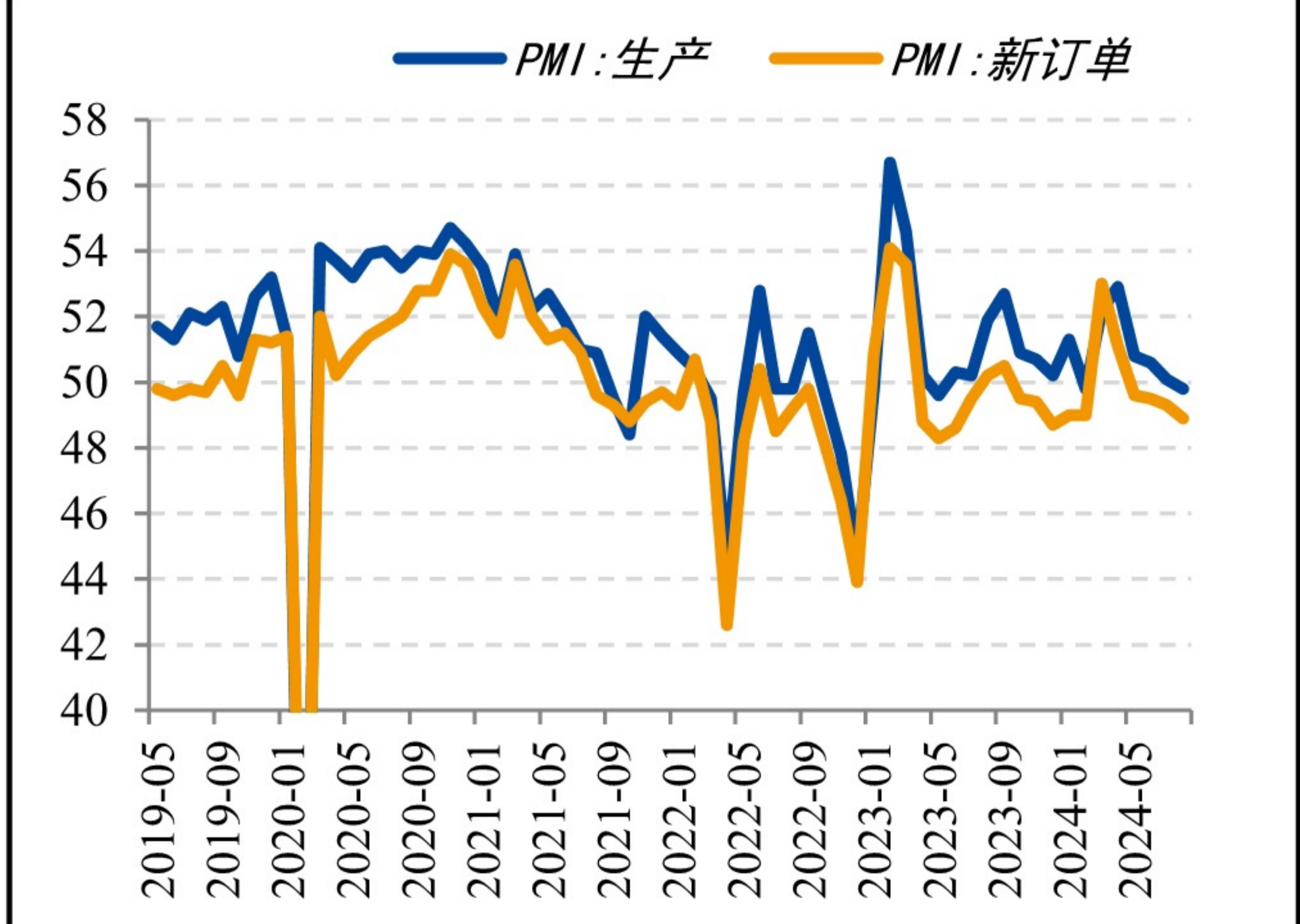
图：官方制造业和非制造业PMI (%)



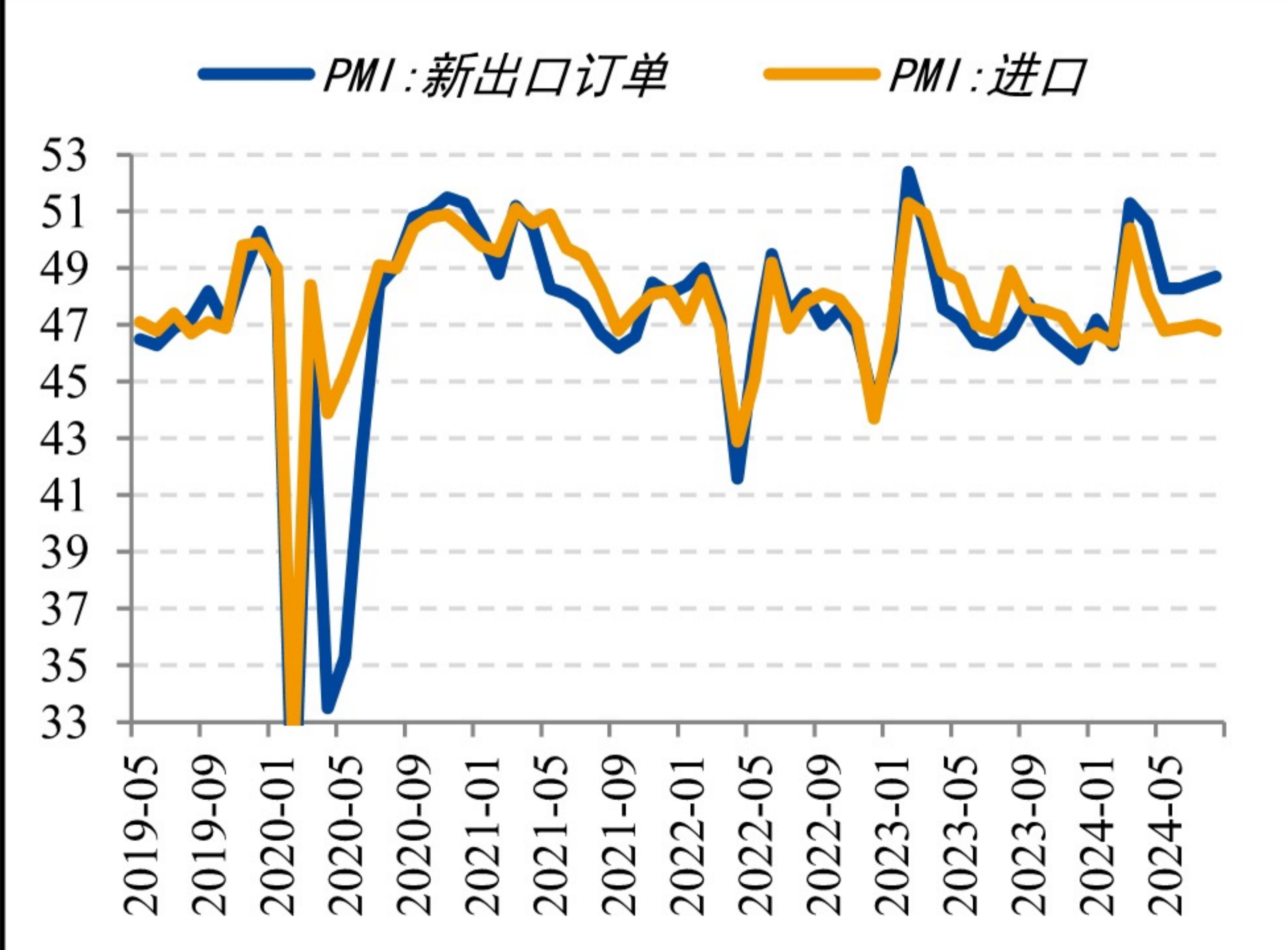
图：制造业PMI分项结构 (%)



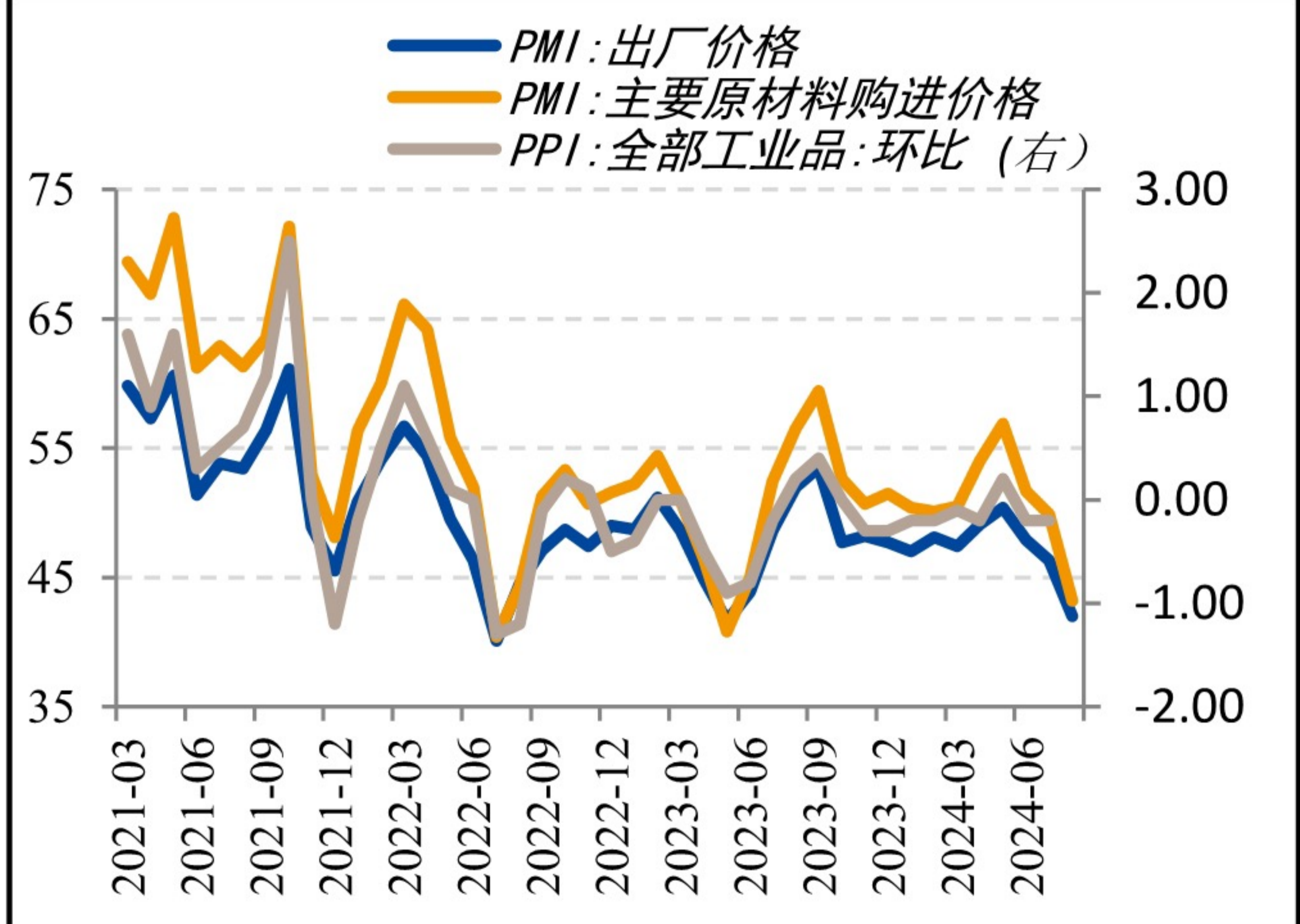
图：制造业PMI生产、需求指数 (%)



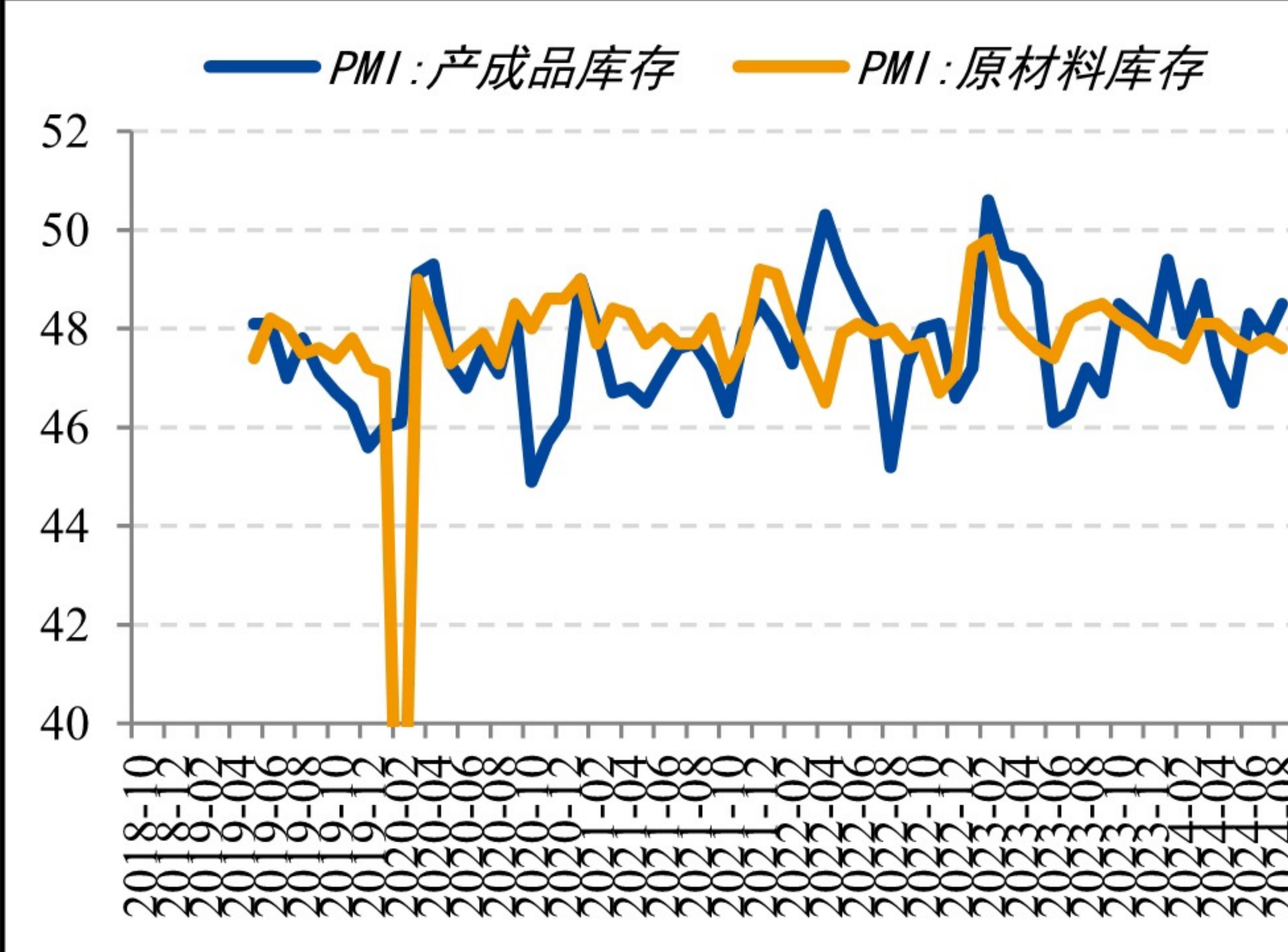
图：制造业PMI进出口指数 (%)



图：制造业PMI价格指数 (%)



图：制造业PMI库存指数 (%)



图：不同规模企业PMI (%)

